

Гарнитура Cisco серии 560 со стандартной базой Краткое руководство



Громкий звук. Во избежание повреждения органов слуха избегайте длительного прослушивания звука на высоком уровне громкости.

При подключении гарнитуры снизьте уровень громкости динамика гарнитуры, прежде чем надевать гарнитуру. Если снизить уровень громкости, перед тем как снимать гарнитуру, в следующий раз при подключении гарнитуры уровень громкости уже будет низким.

Помните о своем окружении. При использовании гарнитуры вы можете не услышать важные внешние звуки, особенно в чрезвычайных ситуациях или в шумной среде. Не используйте гарнитуру во время управления автомобилем. Не оставляйте гарнитуру или кабели гарнитуры в местах, где в них могут запутаться люди или домашние животные. Не оставляйте без присмотра детей рядом с гарнитурой или кабелями гарнитуры.

Светодиодный индикатор состояния гарнитуры

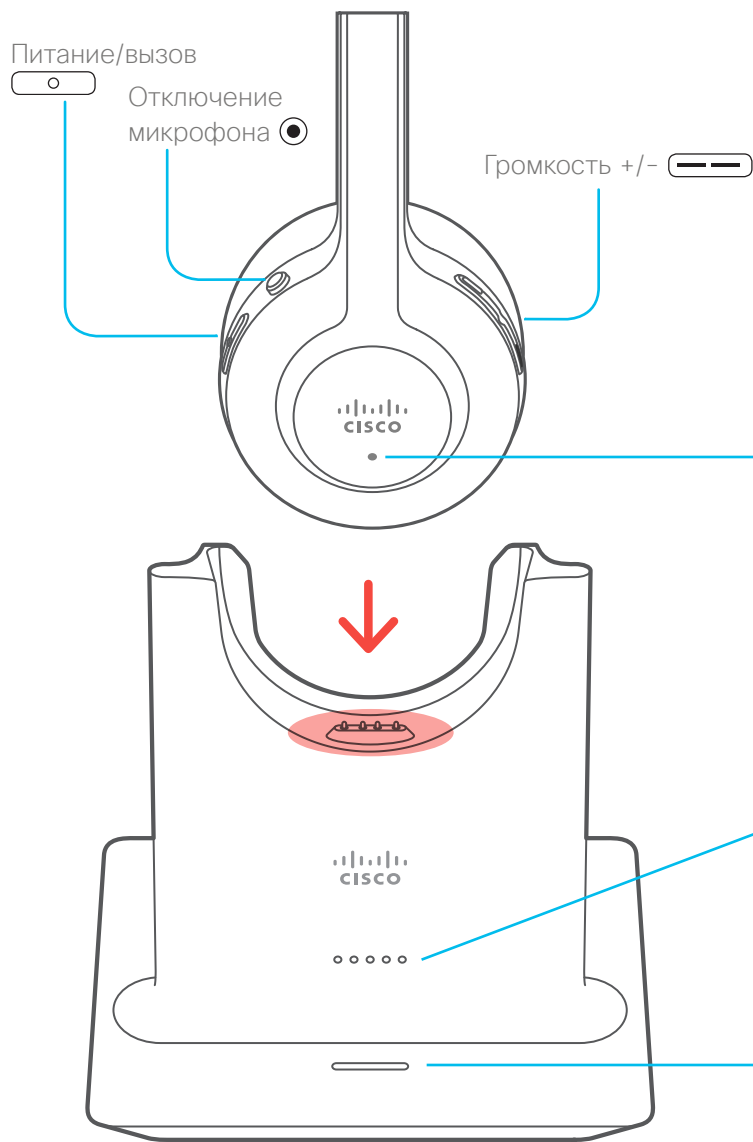
Входящий вызов	Часто мигающий красный
Активный вызов	Непрерывный красный
Гарнитура сопряжена с подставкой	Белый светодиод мигает каждые 4 секунды
Гарнитура и подставка не сопряжены	Белый светодиод быстро мигает

Светодиодный индикатор состояния базы


Заряд батареи	Во время зарядки батареи светодиоды горят непрерывно
Обновление системы	Светодиоды мигают по очереди слева направо
Гарнитура и база не сопряжены	Все светодиоды мигают

Обозначение вызовов

Входящий вызов	Часто мигающий зеленый	
Активный вызов	Непрерывный зеленый	
Звук вызова отключен	Непрерывный красный	



Включение/выключение гарнитуры

Удерживайте  в течение 4 секунд. Подается тональный сигнал, указывающий на состояние гарнитуры.

Исходящий вызов

Нажмите .


Перевод вызов в режим удержания

Нажмите .

Завершение вызова

Удерживайте , пока не услышите тональный сигнал.

Отклонение вызова

Нажмите  дважды.

Настройка громкости

Нажмите .

Отключение своего микрофона во время вызова

Нажмите .



Включение своего микрофона во время вызова

Нажмите  еще раз.

Завершение вызова и ответ на входящий вызов

1. Удерживайте , пока не услышите тональный сигнал.
2. Нажмите .

Завершение вызова и возобновление удерживаемого вызова

1. Удерживайте , пока не услышите тональный сигнал.
2. Выберите вызов, который хотите возобновить.
3. Нажмите .

Перевод вызова на удержание и ответ на входящий вызов

Нажмите .

Перевод вызова на удержание и возобновление вызова

1. Нажмите .
2. Необязательно: выберите вызов, который хотите возобновить.
3. Нажмите  еще раз.

Для получения дополнительной информации посетите веб-сайт по адресу:
<http://www.cisco.com/go/headsets>

Cisco и логотип Cisco – товарные знаки или зарегистрированные товарные знаки корпорации Cisco и (или) ее дочерних компаний в США и других странах. Чтобы посмотреть список товарных знаков Cisco, перейдите по ссылке www.cisco.com/go/trademarks. Товарные знаки сторонних организаций, упомянутые в настоящем документе, являются собственностью соответствующих владельцев. Использование слова «партнер» не подразумевает партнерских отношений между Cisco и какой-либо другой компанией. (1110R)