

Громкий звук. Во избежание повреждения органов слуха избегайте длительного прослушивания звука на высоком уровне громкости.


При подключении гарнитуры снизьте уровень громкости динамика гарнитуры, прежде чем надевать гарнитуру. Если снизить уровень громкости, перед тем как снимать гарнитуру, в следующий раз при подключении гарнитуры уровень громкости уже будет низким.

Помните о своем окружении. При использовании гарнитуры вы можете не услышать важные внешние звуки, особенно в чрезвычайных ситуациях или в шумной среде. Не используйте гарнитуру во время управления автомобилем. Не оставляйте гарнитуру или кабели гарнитуры в местах, где в них могут запутаться люди или домашние животные. Не оставляйте без присмотра детей рядом с гарнитурой или кабелями гарнитуры.

Ответ на вызов

Нажмите  на адаптере USB.

Завершение вызова

Нажмите  на адаптере USB и удерживайте в течение 2 секунд.


Отклонение вызова

Дважды нажмите  на адаптере USB.


Настройка громкости

Нажмите  и  на адаптере USB.



Отключение своего микрофона во время вызова

Нажмите  на адаптере USB.



Включение своего микрофона во время вызова

Нажмите  на адаптере USB.



Перевод вызова на удержание и возобновление вызова

1. Нажмите  на адаптере USB.
2. Необязательно: выберите вызов, который хотите возобновить.
3. Нажмите  на адаптере USB.

Завершение вызова и ответ на входящий вызов

1. Удерживайте , пока не услышите тональный сигнал.
2. Нажмите .

Завершение вызова и возобновление вызова на удержании

1. Удерживайте , пока не услышите тональный сигнал.
2. Выберите вызов, который хотите возобновить.
3. Нажмите .

Для получения дополнительной информации посетите веб-сайт по адресу:

<http://www.cisco.com/go/headsets>

Cisco и логотип Cisco – товарные знаки или зарегистрированные товарные знаки корпорации Cisco и (или) ее дочерних компаний в США и других странах. Чтобы посмотреть список товарных знаков Cisco, перейдите по ссылке www.cisco.com/go/trademarks. Товарные знаки сторонних организаций, упомянутые в настоящем документе, являются собственностью соответствующих владельцев. Использование слова «партнер» не подразумевает партнерских отношений между Cisco и какой-либо другой компанией. (1110R)