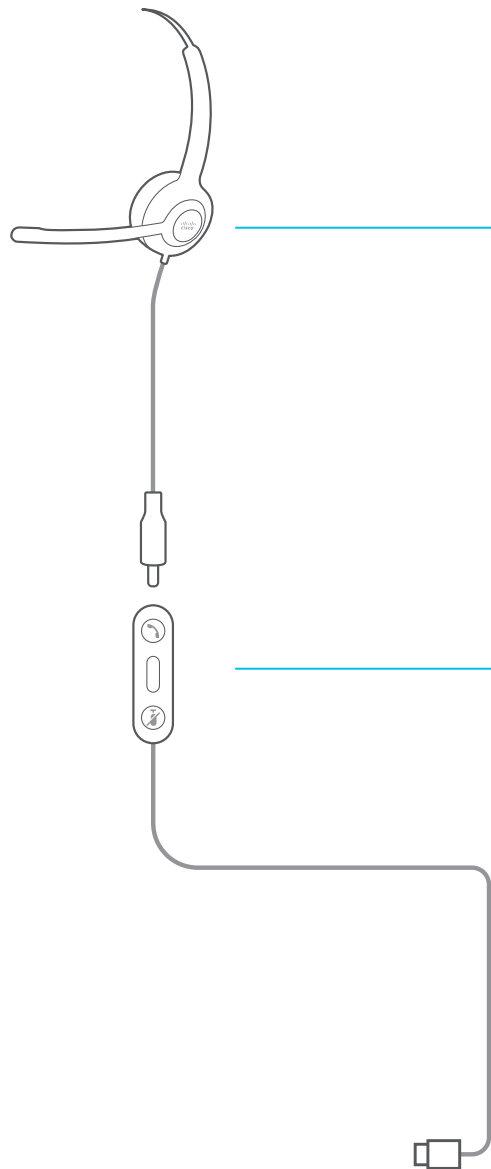


# Гарнитура Cisco серии 520



Входящий вызов	Часто мигающий красный	●
Активный вызов	Непрерывный красный	●



Входящий вызов	Часто мигающий зеленый	☎
Активный вызов	Непрерывный зеленый	☎
Звук вызова отключен	Непрерывный красный	🚫



Громкий звук. Во избежание повреждения органов слуха избегайте длительного прослушивания звука на высоком уровне громкости.


При подключении гарнитуры снизьте уровень громкости динамика гарнитуры, прежде чем надевать гарнитуру. Если снизить уровень громкости, перед тем как снимать гарнитуру, в следующий раз при подключении гарнитуры уровень громкости уже будет низким.

Помните о своем окружении. При использовании гарнитуры вы можете не услышать важные внешние звуки, особенно в чрезвычайных ситуациях или в шумной среде. Не используйте гарнитуру во время управления автомобилем. Не оставляйте гарнитуру или кабели гарнитуры в местах, где в них могут запутаться люди или домашние животные. Не оставляйте без присмотра детей рядом с гарнитурой или кабелями гарнитуры.


## Ответ на вызов

Нажмите  на встроенном контроллере.

## Завершение вызова

Удерживайте  на встроенном контроллере в течение 2 секунд.

## Отклонение вызова

Нажмите  дважды на встроенном контроллере.

## Настройка громкости

Нажмите  и  на встроенном контроллере.



## Отключение своего микрофона во время вызова

Нажмите  на встроенном контроллере.



## Включение своего микрофона во время вызова

Нажмите  на встроенном контроллере.



## Завершение вызова и ответ на входящий вызов

1. Удерживайте , пока не услышите тональный сигнал.
2. Нажмите .

## Завершение вызова и возобновление вызова на удержании

3. Удерживайте , пока не услышите тональный сигнал.
4. Выберите вызов, который хотите возобновить.
5. Нажмите .

## Перевод вызова на удержание и возобновление вызова

1. Нажмите  на встроенном контроллере.
2. Необязательно: выберите вызов, который хотите возобновить.
3. Нажмите  на встроенном контроллере.

Для получения дополнительной информации посетите веб-сайт по адресу:

<http://www.cisco.com/go/headsets>

Cisco и логотип Cisco – товарные знаки или зарегистрированные товарные знаки корпорации Cisco и (или) ее дочерних компаний в США и других странах. Чтобы посмотреть список товарных знаков Cisco, перейдите по ссылке [www.cisco.com/go/trademarks](http://www.cisco.com/go/trademarks). Товарные знаки сторонних организаций, упомянутые в настоящем документе, являются собственностью соответствующих владельцев. Использование слова «партнер» не подразумевает партнерских отношений между Cisco и какой-либо другой компанией. (1110R)