

Стандартные задачи телефонной связи

Просмотр интерактивной справки на телефоне	Два раза быстро нажмите 1 или ? .
Размещение вызова	Снимите трубку до или после набора номера.
Повторный набор номера	Нажмите Повтор .
Переход в режим громкой связи или гарнитуры во время вызова	Нажмите ☎ или ☎ , затем положите трубку на рычаг.
Выключение микрофона	Нажмите 🔇 .
Работа с журналами вызовов	Нажмите 📖 для выбора журнала вызовов. Для набора номера выделите требуемый номер в списке и перейдите в режим снятой трубки.
Редактирование номера	Нажмите Редакт , << или >> .
Перевод вызова в режим удержания или возобновление удерживаемого вызова	Нажмите Удерж или Возвр .
Пересылка вызова на новый номер	Нажмите Перевод , введите номер адресата, затем нажмите Перевод еще раз.
Организация обычной конференции	Нажмите & > Конф . Наберите номер, затем еще раз нажмите Конф . Повторите эту операцию для каждого участника конференции.



Cisco, Cisco Systems, the Cisco logo, and the Cisco Systems logo are registered trademarks or trademarks of Cisco Systems, Inc. and/or its affiliates in the United States and certain other countries. All other trademarks mentioned in this document or Website are the property of their respective owners. The use of the word partner does not imply a partnership relationship between Cisco and any other company. (0705R)

© 2008 Cisco Systems, Inc. All rights reserved.

OL-17187-01



КРАТКОЕ СПРАВОЧНОЕ РУКОВОДСТВО



IP-телефоны Cisco Unified 7960G и 7940G для Cisco Unified Communications Manager 7.0 (SCCP)






Описание экранных клавиш
Значки на экране телефона
Значки кнопок
Стандартные задачи телефонной связи

Описание экранных клавиш

QRT	Отправка системному администратору сведений о неполадках, связанных с вызовами
ВидФрм	Выбор режима видеозображения
Вмешат	Присоединение к вызову на линии общего доступа
Возвр	Возобновление удерживаемого вызова
Выбор	Выбор пункта на экране
Вызов	Посылка нового вызова
Выход	Возврат к предыдущему экрану
ГрПрхв	Ответ на вызов, поступивший в другую группу
кВмеш	Присоединение к вызову на линии общего доступа с созданием обычной конференции
Конф	Организация конференции
Конф.№	Организация открытой конференции
Набор	Набор телефонного номера
Обнов.	Обновление содержимого
ОПерехв	Ответ на вызов, поступивший в другую группу, которая ассоциирована с данной группой
Отбой	Завершение текущего вызова
Ответ	Ответ на вызов
Отзвон	Получение уведомления об освобождении добавочного номера, если во время посылки вызова на этот номер он был занят
ОтклУч	Удаление участника, присоединенного к конференции последним
Отмена	Отмена действия или закрытие экрана без применения внесенных изменений


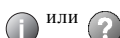

Очистить	Удаление записей или параметров
Парковка	Сохранение вызова с применением функции отложенных вызовов
Перевод	Выполнение пересылки вызова
Перехв	Ответ на вызов, поступивший в данную группу
Повторный набор номера	Повторный набор последнего набранного номера
Поиск	Поиск записи в каталоге
Редакт	Изменение номера в журнале вызовов
СокрН	Набор номера с помощью кода быстрого набора
Сохранить	Сохранение выбранных значений параметров
Список	Просмотр списка участников конференции
Удален	Удаление символов справа от курсора при работе с функцией Редакт
Удалить	Удаление участника конференции
&	Отображение дополнительных экранных клавиш
=>связ	Пересылка двух вызовов друг на друга
=>сразу	Передача вызова в систему голосовых сообщений
=все	Настройка/отмена переадресации вызовов
->Конф	Объединение нескольких вызовов по одной линии с созданием конференции
<<	Удаление символов слева от курсора
>>	Перемещение курсора между введенными символами

Значки на экране телефона

Состояние вызова	
	Переадресация вызовов включена
	Вызов в режиме удержания
	Вызов с установленным соединением
	Входящий вызов
	Линия занята
	Исходящий вызов
	Линия общего доступа занята
Защищенные вызовы	
	Удостоверенный вызов
	Зашифрованный вызов
Важные вызовы	
	Приоритетный вызов
	Вызов со средним приоритетом
	Вызов с высоким приоритетом
	Вызов с самым высоким приоритетом
Выбранное устройство	
	Режим телефонной трубки
	Режим гарнитуры
	Режим громкой связи

Другие функции	
	Линия быстрого набора занята
	Линия быстрого набора свободна
	Быстрый набор (состояние линии неизвестно)
	Получено сообщение
	Включена видеосвязь
	Параметр выбран
	Функция включена

Значки кнопок

	Сообщения
	Услуги
	Справка
	Каталоги
	Параметры
	Громкоговоритель
	Выключение микрофона
	Гарнитура