







Стандартные задачи телефонной связи

| | |
|---|--|
| Размещение вызова | Нажмите  до или после набора номера. |
| Ответ на вызов | Нажмите  или экранную клавишу Ответ . |
| Завершение вызова | Нажмите  или экранную клавишу Отбой . |
| Повторный набор номера | Нажмите  или экранную клавишу Повтор . |
| Отключение звукового сигнала вызова на телефоне | Нажмите  . |
| Работа с журналами вызовов | Нажмите  , выберите требуемый журнал вызовов, затем требуемую запись. Для набора номера выделите запись, затем нажмите Набор . |
| Перевод вызова в режим удержания или возобновление удерживаемого вызова | Для перевода вызова в режим удержания нажмите экранную клавишу Удерж ; для возобновления удерживаемого вызова нажмите экранную клавишу Возвр . |
| Пересылка вызова на новый номер | Нажмите экранную клавишу Перевод , введите номер, затем нажмите Перевод еще раз. |
| Организация обычной (закрытой) конференции | Нажмите экранную клавишу Конф , наберите номер участника, затем нажмите Конф еще раз. |
| Переадресация всех вызовов | Нажмите экранную клавишу =>все . |



Cisco, Cisco Systems, the Cisco logo, and the Cisco Systems logo are registered trademarks or trademarks of Cisco Systems, Inc. and/or its affiliates in the United States and certain other countries. All other trademarks mentioned in this document or Website are the property of their respective owners. The use of the word partner does not imply a partnership relationship between Cisco and any other company. (0705R)

© 2007 Cisco Systems, Inc. All rights reserved.

OL-14716-01
1725-40071-114



КРАТКИЙ СПР АВОЧНИК



Cisco Unified IP Conference Station 7937G для Cisco Unified Communications Manager 6.0

Описание экранных клавиш

Значки на экране телефона

Значки кнопок

Стандартные задачи телефонной связи

Описание экранных клавиш






| | |
|-----------------|--|
| << | Удаление введенных символов |
| =>все | Настройка/отмена переадресации вызовов |
| =>связ | Пересылка двух вызовов друг на друга |
| =>сразу | Передача или перенаправление вызова в систему голосовых сообщений |
| >> | Отображение дополнительных экранных клавиш |
| Вверх | Увеличение контрастности экрана |
| Ввод | Подтверждение идентификатора пользователя и PIN-кода, введенных для доступа к личному каталогу |
| Вкл | Включение подсветки дисплея |
| Вмешат | Присоединение к вызову на линии общего доступа |
| Вниз | Уменьшение контрастности экрана |
| Возвр | Возобновление удерживаемого вызова |
| Воспроизвести | Воспроизведение звукового сигнала выбранного типа |
| Выбор | Выбор пункта меню или вызова |
| Выход | Возврат к предыдущему экрану |
| Голосовая почта | Проверка сообщений голосовой почты |
| ГрПрхв | Ответ на вызов, поступивший в другую группу |
| кВмеш | Присоединение к вызову на линии общего доступа с созданием обычной конференции |
| Конф | Организация конференции |

| | |
|------------------|---|
| Конф.№ | Организация открытой конференции |
| Набор | Набор телефонного номера |
| Нов. выз | Посылка нового вызова |
| Обнов | Обновление содержимого экрана |
| Отбой | Завершение текущего вызова |
| Ответ | Ответ на поступающие вызовы |
| Отзвон | Получение уведомления об освобождении добавочного номера, если во время посылки вызова на этот номер он был занят |
| Откл | Отключение подсветки дисплея |
| Очистить | Удаление записей или параметров |
| Парковка | Откладывание вызова и его отображение |
| Перевод | Выполнить пересылку вызова |
| Перехв | Ответ на вызов, поступивший в данную группу |
| Повтор | Повторный набор последнего набранного номера |
| Почта | Настройка, проверка или прослушивание голосовых сообщений |
| Провер | Подтверждение имени пользователя и пароля, введенных в процессе настройки системы защиты |
| Редакт | Изменение номера в журнале вызовов |
| Соединить вызовы | Объединение нескольких вызовов по одной линии с созданием конференции |
| Сведения | Получение информации обо всех размещенных, принятых и непринятых вызовах |
| СокрН | Набор номера с помощью кода быстрого набора |







| | |
|-----------|--|
| Сохранить | Сохранение выбранных значений параметров |
| Список | Просмотр списка участников конференции |
| Удерж | Перевод активного вызова в режим удержания |

Значки на экране телефона

Состояние линии и вызова

| | |
|---|-----------------------------------|
|  | Вызов в режиме удержания |
|  | Подключенный вызов |
|  | Входящий вызов |
|  | Режим снятой трубки |
|  | Используется линия общего доступа |

Другие функции

| | |
|---|----------------------|
|  | Установленный флажок |
|  | Заблокировано |
|  | Получено сообщение |
|  | Параметры |
|  | Снятый флажок |
|  | Разблокировано |

Значки кнопок

| | |
|---|------------------------|
|  | Режим снятой трубки |
|  | Режим неснятой трубки |
|  | Перемещение |
|  | Выбор |
|  | Приложения |
|  | Каталоги |
|  | Повторный набор номера |
|  | Увеличение громкости |
|  | Уменьшение громкости |
|  | Отключение микрофона |
|  | Экранные клавиши |