

Mudança do endereço IP de Um ou Mais Servidores Cisco ICM NT CER

Índice

[Introdução](#)

[Mudanças IP CER](#)

Introdução

Este documento descreve como mudar o endereço IP de Um ou Mais Servidores Cisco ICM NT da resposta de emergência de Cisco (CER).

Mudanças IP CER

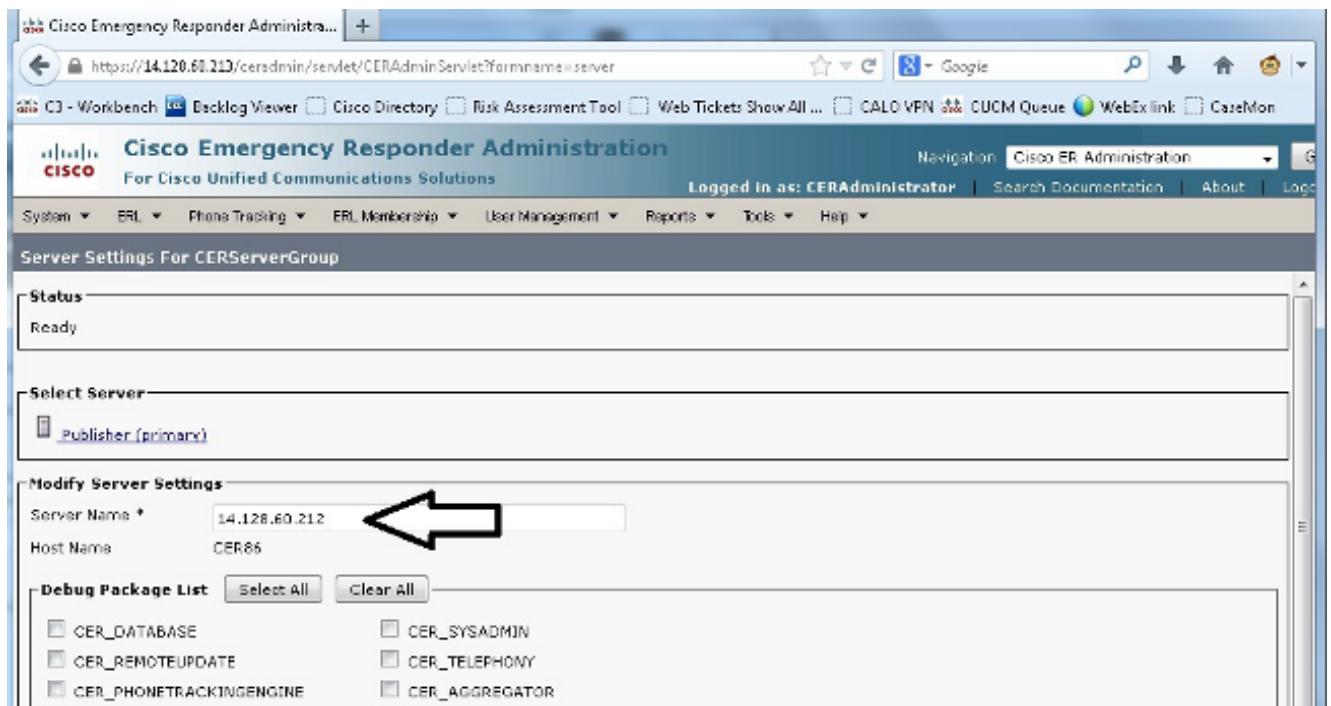
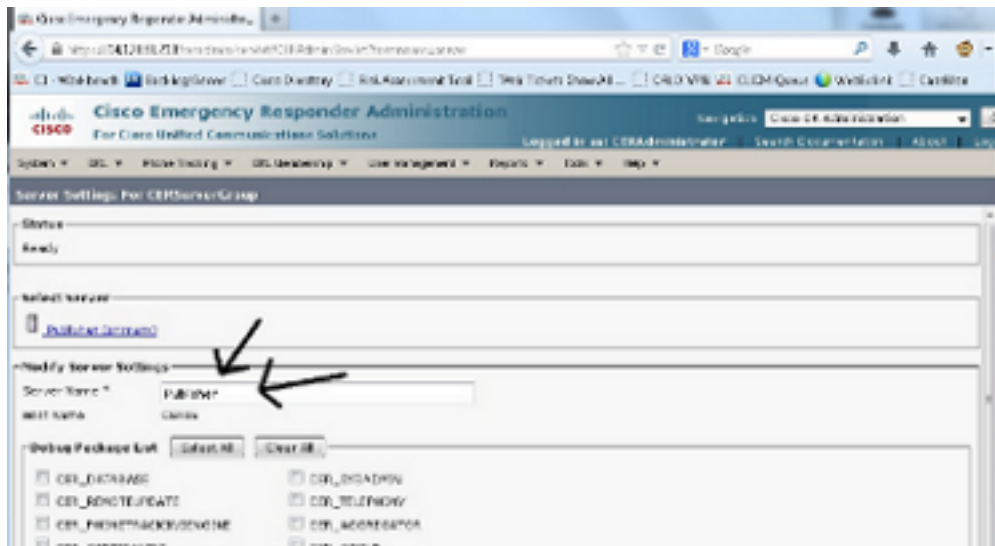
Nota: Neste exemplo, a liberação 8.6.1 CER é instalada, nenhuma configuração do Domain Name System (DNS) esta presente (os IPs não são registrados no DNS), e o endereço IP de Um ou Mais Servidores Cisco ICM NT CER é mudado de 14.128.60.213 a 14.128.60.212.

A fim mudar o endereço IP de Um ou Mais Servidores Cisco ICM NT CER, termine estas etapas:

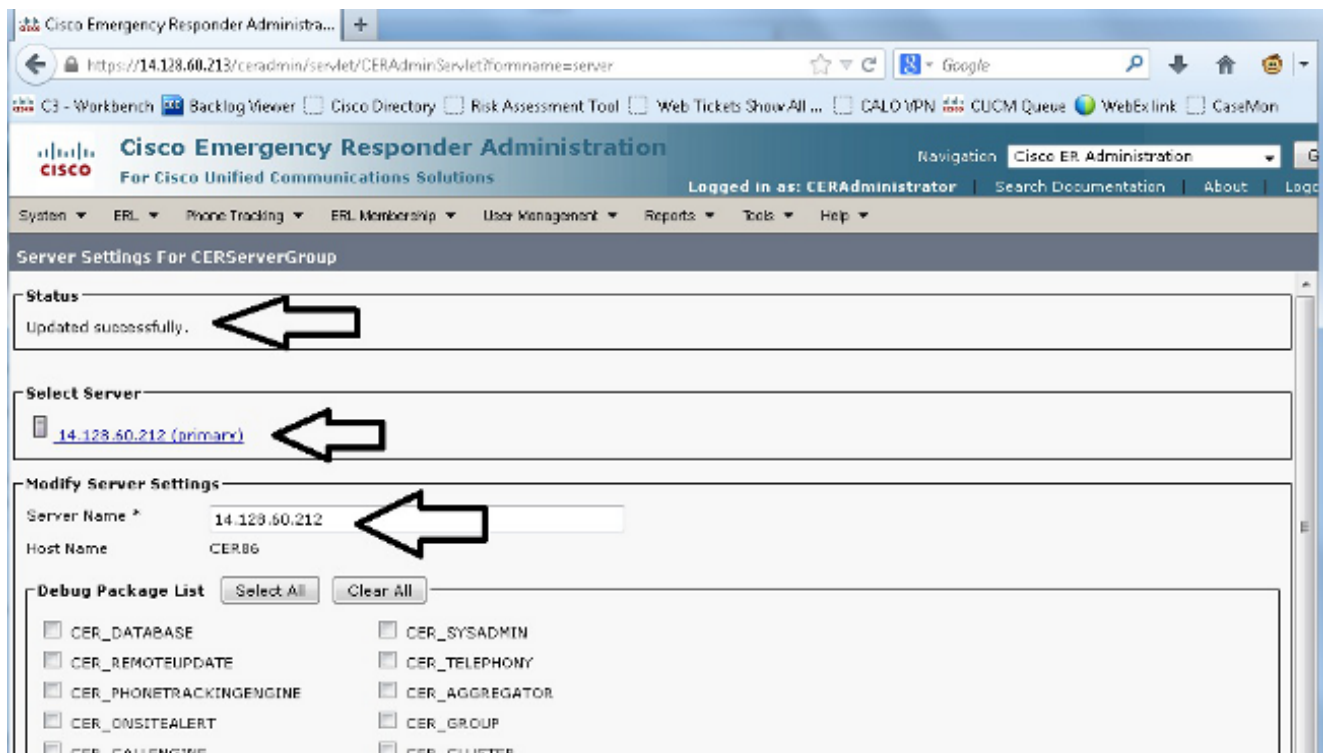
1. Use a administração GUI CER, e navegue aos **ajustes do sistema > servidor**.



- 2.
3. Mude o nome do servidor ao endereço IP de Um ou Mais Servidores Cisco ICM NT novo.

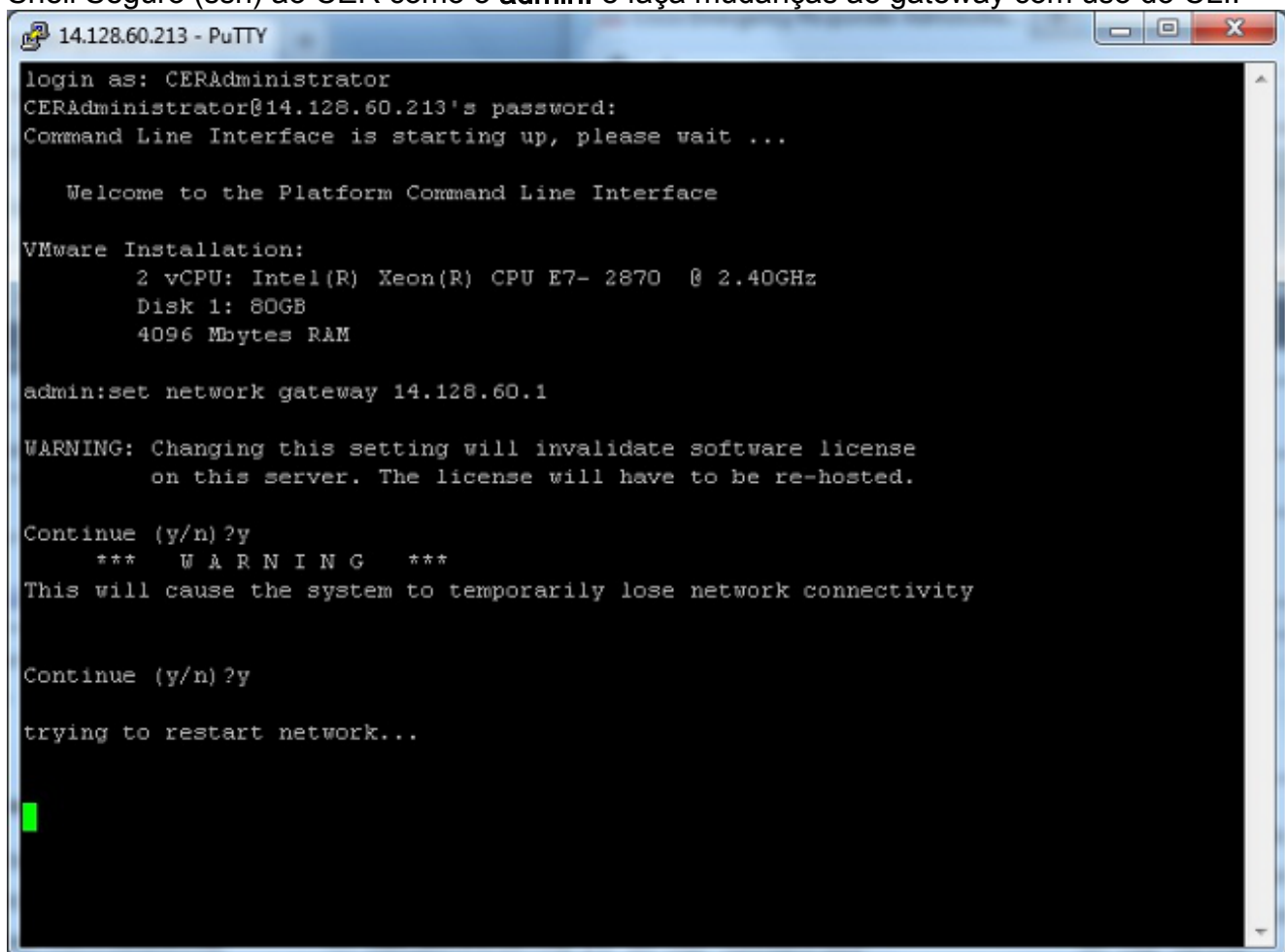


- 4.
5. O endereço IP de Um ou Mais Servidores Cisco ICM NT novo está mostrado em três lugares uma vez que o nome do servidor é atualizado e a página está refrescada:



6.

7. Shell Seguro (ssh) ao CER como o **admin**: e faça mudanças ao gateway com uso do CLI.



Espera o **admin**: alerta a retornar antes que você continuar.

8.

9. Mude o endereço IP de Um ou Mais Servidores Cisco ICM NT e a informação de sub-rede:

```
14.128.60.213 - PuTTY
admin:
admin:
admin:
admin:
admin:
admin:set network ip eth0 14.128.60.212 255.255.255.0

WARNING: Changing this setting will invalidate software license
         on this server. The license will have to be re-hosted.

Continue (y/n)?y
          ***  W A R N I N G  ***
If there are IP addresses (not hostnames)
configured in Cisco Unified CM Administration
under System -> Servers
then you must change the IP address there BEFORE
changing it here or call processing will fail.

This will cause the system to restart

=====
Note: To recognize the new IP address all nodes within
      the cluster will have to be manually rebooted.
=====

Continue (y/n)?y

trying to restart system...

Warning: Restart could take up to 5 minutes...

Shutting down Service Manager. Please wait...
Service Manager shutting down services... Please Wait
```

Depois que o processo da repartição está completo, toma 15 a 20 minutos para que todos os serviços venham em linha e trabalhem corretamente.