






Običajna telefonska opravila

Ogled spletne pomoči na telefonu.	Pritisnite  .
Klicanje.	Pred ali po klicanju številke dvignite slušalko.
Ponovno klicanje številke.	Pritisnite Ponovi . Če želite videti dnevnik odhodnih klicev, pritisnite navigacijsko tipko, ko je slušalka v odložišču.
Preklop na slušalko med klicem.	Dvignite slušalko.
Preklop na zvočnik ali naglavno slušalko med klicem.	Pritisnite  ali  in odložite slušalko.
Utišanje telefona.	Pritisnite  .
Uporaba dnevnikov klicev.	Pritisnite  , da izberete dnevnik klicev. Če želite klicati, označite možnost na seznamu in dvignite slušalko.
Urejanje številke.	Pritisnite UrediŠt , <<ali>>.
Uvrščanje klica na čakanje/nadaljevanje klica.	Pritisnite Zadrži ali Nadaljaj .
Preusmerjanje klica na novo številko.	Pritisnite Preusmeri , vnesite številko, nato pa ponovno pritisnite Preusmeri .
Začetek standardnega konferenčnega klica.	Pritisnite več > Konfer , pokličite udeleženca, nato pa ponovno pritisnite Konfer .



Cisco, Cisco IOS, Cisco Systems in logotip Cisco Systems so registrirane blagovne znamke podjetja Cisco Systems, Inc. ali njegovih podružnic v ZDA in nekaterih drugih državah. Vse ostale blagovne znamke, imena ali zaščitne oznake, omenjene v tem dokumentu ali na tem spletnem mestu, pripadajo njihovim lastnikom. Uporaba besede partner ne pomeni partnerstva med podjetjem Cisco in katerim koli drugim podjetjem. (0601R)

© 2006 Cisco Systems, Inc. Vse pravice pridržane.



IP-telefon Cisco Unified serije 7970 za Cisco Unified CallManager 5.0 (SCCP)

Opredelitve dinamičnih tipk

Ikone na telefonskem zaslonu

Ikone na tipkah

















Običajna telefonska opravila









Opredelitve dinamičnih tipk

Briši	Brisanje zapisov ali nastavitvev.
Dvigni	Prezemanje klica v vaši skupini.
Glavno	Prikaz glavnega menija za pomoč.
Išči	Iskanje seznama imenika.
Izberi	Izbira elementa v meniju ali klica.
Izbrisi	Odstranjevanje znakov na desni strani kazalke, ko uporabljate UrediŠt.
Izbrisi	Ponastavitev nastavitvev na privzete vrednosti.
Izhod	Vrnitev na prejšnji zaslon.
Klič	Klicanje telefonske številke.
Končaj	Prekinitev trenutnega klica.
Konfer	Ustvarjanje konferenčnega klica.
Linki	Ogled sorodnih tem pomoči.
Nadaljaj	Nadaljevanje klica na čakanju.
Nazaj	Vrnitev na prejšnjo temo pomoči.
NovKlic	Opravljanje novega klica.
Odgovori	Prezemanje klica.
Odstrani	Odstranjevanje udeleženca iz konference.
OdstrZKKI	Odstranjevanje zadnjega udeleženca, dodanega v konferenčni klic.
ODvig	Prezemanje klica, ki zveni v povezani skupini.
Parkiraj	Shranjevanje klica s funkcijo »Parkiranje klica«.
Podrobno	Odpiranje zapisa s podrobnostmi za večesebni klic v dnevnikih neodgovorjenih klicev in prejetih klicev.

Ponovi	Ponovno klicanje številke, ki ste jo nazadnje klicali.
Posodobi	Osveževanje vsebine.
PovKlic	Prejem obvestila, ko zasedeni priključek postane na voljo.
Prekini	Preklic dejanja ali izhod z zaslona brez uveljavitve sprememb.
Preusmeri	Preusmerjanje klica.
PreuVse	Nastavitev/preklic preusmeritve klica.
Pridruži	Združevanje več klicev, ki so že na eni liniji, da se ustvari konferenca.
PrkKonf	Pridruževanje klicu na skupni liniji in vzpostavljanje konference.
QRT	Obveščanje skrbnika sistema o težavah s klici.
SDvig	Prevzemanje klica, ki zvoni v drugi skupini.
SezKonKl	Ogled seznama udeležencev v konferenčnem klicu.
Shrani	Shranjevanje izbranih nastavitev.
SkrKlic	Klicanje s pomočjo imenika številke za hitro klicanje.
SrečajMe	Gostovanje konferenčnega klica »SrečajMe«.
TakPreu	Posredovanje klica v sistem glasovne pošte.
UrediŠt več	Urejanje številke v dnevniku klicev. Prikaz dodatnih dinamičnih tipk.
VidNačin	Izbiranje načina za prikaz videa.
VklKonf	Pridruževanje klicu na skupni liniji.
Zapri	Zapiranje trenutnega okna.
ZdružKl	Združevanje dveh klicev.
<<	Brisanje vnesenih znakov.
>>	Premikanje po vnesenih znakih.

Ikone na telefonskem zaslonu

Statusi linije in klica	
	Preusmeritev klica omogočena
	Klic na čakanju
	Vzpostavljen klic
	Dohodni klic
	Dvignjena slušalka
	Odložena slušalka
	Skupna linija v uporabi
Varni klici	
	Overjen klic
	Zakodiran klic
Nujni klici	
	Prioritetni klic
	Klic s srednjo prioriteto
	Klic z visoko prioriteto
	Klic z najvišjo prioriteto
Izbrana naprava	
	Slušalka v uporabi
	Naglavna slušalka v uporabi
	Zvočnik v uporabi

Druge funkcije	
	Zasedena linija v hitrem klicu, dnevniku klicev ali na seznamu imenika (funkcija BLF)
	Nedejavna linija v hitrem klicu, dnevniku klicev ali na seznamu imenika (funkcija BLF)
	Hitri klic, dnevnik klicev ali seznam imenika (status linije ni znan)
	Sporočilo čaka
	Video je omogočen
	Možnost je izbrana
	Funkcija je omogočena
	URL telefonske storitve je dodeljen

Ikone na tipkah

	Sporočila
	Storitve
	Pomoč
	Imeniki
	Nastavitve
	Zvočnik
	Izklop zvoka
	Naglavna slušalka