






## Απλές εργασίες με το τηλέφωνο

Προβολή ηλεκτρονικής βοήθειας στην οθόνη του τηλεφώνου	Πατήστε 
Πραγματοποίηση μιας κλήσης	Ανοίξτε τη γραμμή πριν ή αφού πληκτρολογήσετε έναν αριθμό.
Επανάκληση ενός αριθμού	Πατήστε <b>Επανάκληση</b> . Ή πατήστε το κουμπί περιήγησης ενώ είναι κατεβασμένο το ακουστικό για να δείτε το αρχείο καταγραφής των εξερχόμενων κλήσεων.
Μετάβαση στη λειτουργία με χρήση ακουστικού κατά τη διάρκεια μιας κλήσης	Σηκώστε το ακουστικό.
Μετάβαση στη λειτουργία με χρήση μεγαφώνου ή ακουστικού κατά τη διάρκεια μιας κλήσης	Πατήστε  ή  και στη συνέχεια καταβάστε το ακουστικό.
Ενεργοποίηση σίγασης	Πατήστε 
Χρήση των αρχείων καταγραφής κλήσεων	Πατήστε  και επιλέξτε ένα αρχείο καταγραφής κλήσεων. Για να επιλέξετε έναν αριθμό, επισημάνετε μια καταχώρηση και ανοίξτε τη γραμμή.
Επεξεργασία ενός αριθμού	Πατήστε <b>Επεξ.Αρ</b> ή << ή >>.
Κράτηση/συνέχιση μιας κλήσης	Πατήστε το προγραμματιζόμενο πλήκτρο <b>Κράτηση</b> ή <b>Συνέχιση</b> .
Μεταβίβαση μιας κλήσης σε νέο αριθμό	Πατήστε <b>Μεταβίβαση</b> , πληκτρολογήστε έναν αριθμό προορισμού, έπειτα πατήστε ξανά <b>Μεταβίβαση</b> .
Έναρξη μιας τυπικής κλήσης συνδιάσκεψης	Πατήστε <b>'Αλλα &gt; Συνδιάσ.</b> , καλέστε τον συμμετέχοντα και μετά πατήστε πάλι <b>Συνδιάσ.</b>



Οι επωνυμίες Cisco, Cisco IOS, Cisco Systems και το λογότυπο Cisco Systems είναι σήματα κατατεθέντα της Cisco Systems, Inc. ή των θυγατρικών της στις Ηνωμένες Πολιτείες και σε ορισμένες άλλες χώρες. Όλες οι άλλες εμπορικές ονομασίες, τα ονόματα ή τα εμπορικά σήματα που αναφέρονται στο παρόν έγγραφο ή την παρούσα τοποθεσία Web αποτελούν ιδιοκτησία των αντίστοιχων κατόχων τους. Η χρήση της λέξης "συνεργάτες" δεν υποδηλώνει σχέση συνεταιρισμού μεταξύ της Cisco και οποιαδήποτε άλλης εταιρείας. (0601R)

© 2006 Cisco Systems, Inc. Με την επιφύλαξη παντός δικαιώματος.

OL-9864-01



## Τηλέφωνο Cisco Unified IP 7970 Series της Cisco Unified CallManager 5.0 (SCCP)

Ορισμοί προγραμματιζόμενων πλήκτρων

Εικονίδια οθόνης τηλεφώνου

Εικονίδια κουμπιών

Απλές εργασίες με το τηλέφωνο








## Ορισμοί προγραμματιζόμενων πλήκτρων

<b>Άκυρο</b>	Ακύρωση μιας ενέργειας ή έξοδος από μια οθόνη χωρίς την εφαρμογή αλλαγών
<b>Άλλα</b>	Εμφάνιση πρόσθετων προγραμματιζόμενων πλήκτρων
<b>Άμ.Μεταβ</b>	Μεταβίβαση δύο κλήσεων, τη μία στην άλλη
<b>Άμ.Εκτρ.</b>	Προώθηση μιας κλήσης στο σύστημα φωνητικών μηνυμάτων
<b>Αναζήτ.</b>	Αναζήτηση καταχώρησης καταλόγου
<b>Απάλ.</b>	Διαγραφή αρχείου ή ρυθμίσεων
<b>Απάντ.</b>	Απάντηση μιας κλήσης
<b>Αποθήκ.</b>	Αποθήκευση των επιλεγμένων ρυθμίσεων
<b>Διαγρ.</b>	Διαγραφή χαρακτήρων προς τα δεξιά του προγραμματιζόμενου πλήκτρου "Επεξ.Αρ"
<b>Διαγρ.</b>	Επαναφορά ρυθμίσεων στις προεπιλεγμένες τιμές
<b>Διαθεσ.</b>	Λήψη ειδοποίησης όταν ένα κατειλημμένο εσωτερικό καταστεί διαθέσιμο
<b>Έξοδος</b>	Επιστροφή στην προηγούμενη οθόνη
<b>Ενημ/ση</b>	Ανανέωση του περιεχομένου
<b>Επανάκλ.</b>	Επανάκληση του τελευταίου αριθμού που καλέσατε
<b>Επεξ.Αρ</b>	Επεξεργασία ενός αριθμού σε ένα αρχείο καταγραφής κλήσεων
<b>Επιλογή</b>	Επιλογή ενός αριθμού
<b>Επιλογή</b>	Επιλογή ενός στοιχείου μενού ή κλήσης
<b>Κατάργηση</b>	Κατάργηση ενός συμμετέχοντα από τη συνδιάσκεψη
<b>Κεντρ.</b>	Εμφάνιση του βασικού μενού της Βοήθειας
<b>Κλείσ.</b>	Κλείσιμο του ανοικτού παραθύρου
<b>Λειτουργία βίντεο</b>	Επιλογή μιας λειτουργίας οθόνης
<b>Λεπτομέρειες</b>	'Ανοιγμα του αρχείου "Λεπτομέρειες" για μια κλήση με πολλούς συμμετέχοντες στα αρχεία καταγραφής "Αναπάντητες κλήσεις" και "Εισερχόμενες κλήσεις"



<b>Λήψη</b>	Απάντηση σε μια κλήση στην ομάδα σας
<b>ΛήψηΑλλ.</b>	Απάντηση σε μια κλήση που κουδουνίζει σε συσχετιζόμενη ομάδα
<b>ΛήψηΟμ</b>	Απάντηση σε μια κλήση που κουδουνίζει σε άλλη ομάδα
<b>ΛίστΣυν.</b>	Προβολή των συμμετεχόντων σε μια συνδιάσκεψη
<b>Μεταβιβ</b>	Μεταβίβαση μιας κλήσης
<b>ΝέαΚλήσ.</b>	Πραγματοποίηση νέας κλήσης
<b>Παρ.Συν.</b>	Προσθήκη του εαυτού σας σε μια κλήση σε κοινόχρηστη γραμμή και πραγματοποίηση μιας κλήσης συνδιάσκεψης
<b>Παρέμβ.</b>	Προσθήκη του εαυτού σας σε μια κλήση σε κοινόχρηστη γραμμή
<b>Πίσω</b>	Επιστροφή στο προηγούμενο θέμα της Βοήθειας
<b>ΠρΟλων</b>	Ρύθμιση/ακύρωση της δυνατότητας προώθησης κλήσεων
<b>Στάθμευ</b>	Αποθήκευση μιας κλήσης χρησιμοποιώντας τη δυνατότητα στάθμευσης κλήσεων
<b>Συμμετ.</b>	Επιλογή με την οποία γίνεται συμμετοχή σε πολλές κλήσεις (που βρίσκονται ήδη στην ίδια γραμμή) για τη δημιουργία συνδιάσκεψης
<b>Συνδέσ.</b>	Προβολή σχετιζόμενων θεμάτων στη Βοήθεια
<b>Συνδιάσ</b>	Δημιουργία μιας κλήσης συνδιάσκεψης
<b>Συνέχ.</b>	Συνέχιση μιας κλήσης που έχει τεθεί σε κράτηση
<b>ΣυντομΚλ.</b>	Επιλογή αριθμού με χρήση ενός αριθμού από το ευρετήριο μηνιμών
<b>ΤέΛΚλ.</b>	Αποσύνδεση της τρέχουσας κλήσης
<b>DND</b>	Turn off Do Not Disturb (DND)
<b>MeetMe</b>	Πραγματοποίηση μιας κλήσης συνδιάσκεψης Meet-Me
<b>QRT</b>	Υποβολή προβλημάτων σχετικά με τις κλήσεις στο διαχειριστή του συστήματος
<<	Διαγραφή καταχωρημένων χαρακτήρων
>>	Μετακίνηση μεταξύ των καταχωρημένων χαρακτήρων

## Εικονίδια οθόνης τηλεφώνου





### Καταστάσεις γραμμών και κλήσεων

	Η δυνατότητα προώθησης κλήσεων είναι ενεργοποιημένη
	Κλήση σε κράτηση
	Συνδεδεμένη κλήση
	Εισερχόμενη κλήση
	Ακουστικό σηκωμένο (γραμμή ανοικτή)
	Ακουστικό στη βάση (γραμμή κλειστή)
	Η κοινόχρηστη γραμμή χρησιμοποιείται




### Ασφαλείς κλήσεις

	Κλήση με έλεγχο ταυτότητας
	Κρυπτογραφημένη κλήση









### Σημαντικές κλήσεις

	Κλήση προτεραιότητας
	Κλήση μεσαίας προτεραιότητας
	Κλήση υψηλής προτεραιότητας
	Κλήση μέγιστης προτεραιότητας







### Επιλεγμένη συσκευή εισόδου

	Χρησιμοποιείται το ακουστικό
	Χρησιμοποιούνται ακουστικά-μικρόφωνο
	Χρησιμοποιείται το μεγάφωνο ανοικτής ακρόασης

### Άλλες δυνατότητες

	Κατελιμμένη γραμμή σε μήνιμη, αρχείο καταγραφής κλήσεων ή καταχώρηση καταλόγου (δυνατότητα BLF)
	Γραμμή σε αδράνεια σε μήνιμη, αρχείο καταγραφής κλήσεων ή καταχώρηση καταλόγου (δυνατότητα BLF)
	Μνήμη, αρχείο καταγραφής κλήσεων ή καταχώρηση καταλόγου (άγνωστη κατάσταση γραμμής)
	Μήνυμα σε αναμονή
	Βίντεο ενεργοποιημένο
	Επιλογή ενεργοποιημένη
	Δυνατότητα ενεργοποιημένη
	Εκχωρημένη τηλεφωνική υπηρεσία URL

## Εικονίδια κουμπιών

	Μηνύματα
	Υπηρεσίες
	Βοήθεια
	Κατάλογοι
	Ρυθμίσεις
	Μεγάφωνο
	Σίγαση
	Σετ ακουστικών-μικροφώνου