






Yleiset puhelintehtävät


Puhelimen online-ohjeen avaaminen	Paina  -näppäintä.
Puhelun soittaminen	Avaa linja ennen numeron valintaa tai sen jälkeen.
Numeron valitseminen uudelleen	Paina Toista -näppäintä. Voit vaihtoehtoisesti painaa navigointipainiketta linjan ollessa vapaana. Soitettujen puhelujen loki tulee näkyviin.
Kuulokkeen käyttöön siirtyminen puhelun aikana	Nosta kuuloke.
Kaiuttimen tai korvakuulokkeen käyttöön siirtyminen puhelun aikana	Paina  - tai  -näppäintä ja pane kuuloke pidikkeeseen.
Puhelimen vaimentaminen	Paina  -näppäintä.
Puhelulokien avaaminen	Paina  -näppäintä ja valitse haluamasi puheluloki. Valitse numero korostamalla haluamasi tietue ja avaa linja.
Numeron muokkaaminen	Valitse Muokkaa , << tai >>.
Puhelun asettaminen pitoon ja puheluun palaaminen	Paina Pito - tai Palaa -näppäintä.
Puhelun siirtäminen uuteen numeroon	Paina Siirrä -näppäintä, syötä kohdenumero ja paina sitten Siirrä -näppäintä uudelleen.
Vakioneuvottelupuhelun aloittaminen	Paina lisää > Neuvot , valitse osallistujan numero ja paina uudelleen Neuvot -näppäintä.



Cisco, Cisco IOS, Cisco Systems ja Cisco Systems -logo ovat Cisco Systems, Inc:n tai sen tytäryhtiöiden rekisteröityjä tavaramerkkejä Yhdysvalloissa ja eräissä muissa maissa. Kaikki muut tässä asiakirjassa tai WWW-sivuilla mainitut brändit, nimet tai tavaramerkit ovat haltijoidensa omaisuutta. Kumppani-sanan käyttö ei tarkoita Ciscon ja muiden yhtiöiden välistä kumppanuuksuhdettä. (0601R)

© 2006 Cisco Systems, Inc. Kaikki oikeudet pidätetään.

OL-9865-01



Cisco Unified IP -puhelimen 7970-sarja Cisco Unified CallManager 5.0 -järjestelmää varten (SCCP)

Toimintonäppäinten määritelmät
Näytön kuvakkeet
Painikekuvakkeet
Yleiset puhelintehtävät








Toimintonäppäinten määritelmät

Hac	Tällä voit hakea luettelotietuetta.
Jonotus	Tällä voit saada ilmoituksen, kun varattuna oleva tai soiva alanumero vapautuu.
Liitä	Tällä voit liittää useita samalla linjalla olevia puheluita neuvottelupuheluksi.
Linkit	Tällä voit avata Ohjeen aiheet.
lisää	Tällä saat näkyviin lisää toimintonäppäimiä.
Lopeta	Tällä voit lopettaa nykyisen puhelun.
LyhSoit	Tällä voit soittaa käyttämällä lyhytvalinnan hakemistonumeroa.
MPoimin	Tällä voit vastata omaan ryhmääsi liittyvässä ryhmässä soivaan puheluun.
Muokkaa	Tällä voit muokata puhelulokissa olevaa numeroa.
NeuvLue	Tällä voit katsella neuvottelun osallistujia.
Neuvot	Tällä voit luoda neuvottelupuhelun.
Neuvott	Tällä voit luoda avoimen neuvottelupuhelun.
nVäliint	Tällä voit liittyä jaetulla linjalla olevaan puheluun ja muodostaa neuvottelupuhelun.
Palaa	Tällä voit palata pidossa olevaan puheluun.
Paluu	Tällä voit palata edelliseen ohjeen aiheeseen.
Parkki	Tällä voit asettaa puhelun parkkiin, kun käytät Parkissa-toimintoa.
Peruuta	Tällä voit peruuttaa tekemäsi toiminnon tai poistua näytöstä ottamatta muutoksia käyttöön.
Poimi	Tällä voit vastata ryhmässäsi soivaan puheluun.
Poista	Tällä voit poistaa tietueita tai asetuksia, kohdistimen oikealla puolella olevia merkkejä käyttäessäsi Muokkaa -näppäintä sekä osallistujia neuvottelusta.
Poistu	Tällä voit palata edelliseen näkymään.



PoisViim	Tällä voit poistaa uusimman osallistujan neuvottelusta.
Päivitä	Tällä voit päivittää sisältöä.
Pääsivu	Tällä voit tuoda näkyviin Ohjeen päävalikon.
QRT	Tällä voit ilmoittaa puheluongelmista järjestelmävalvojalle.
RPoimin	Tällä voit vastata toisessa ryhmässä soivaan puheluun.
Siirrä	Tällä voit siirtää puhelun.
Siirto	Tällä voit asettaa tai peruuttaa soitonsiirron.
Soita	Tällä voit valita haluamasi numeron tai soittaa uuden puhelun.
Sulje	Tällä voit sulkea nykyisen ikkunan.
SuorSiir	Tällä voit yhdistää kaksi puhelua.
Tallenna	Tällä voit tallentaa valitsemasi asetukset.
Tiedot	Tällä voit avata useita osapuolia käsittävän puhelun Tiedot-tietueen Ei-vastatut puhelut- tai Vastatut puhelut-lokeissa.
Toista	Tällä voit valita edellisen numeron uudelleen.
Tyhjennä	Tällä voit palauttaa oletusasetukset.
Väliint	Tällä voit liittää jaetulla linjalla olevaan puheluun.
Valitse	Tällä voit valita valikkovaihtoehdon tai puhelun.
Vastaa	Tällä voit vastata puheluun.
Videotila	Tällä voit valita videonäyttötilan.
vKääntö	Tällä voit lähettää puhelun puheviestijärjestelmään.
<<	Tällä voit poistaa syöttämiäsi merkkejä.
>>	Tällä voit siirtyä syöttämiesi merkkien ohi.

Näytön kuvakkeet





Linjan ja puhelun tilat

	Soitonsiirto käytössä
	Puhelu pidossa
	Yhdistetty puhelu
	Saapuva puhelu
	Linja auki
	Linja vapaa
	Jaettu linja käytössä




Turvalliset puhelut

	Tarkistettu puhelu
	Salattu puhelu


Tärkeät puhelut








	Ensisijainen puhelu
	Kohtalaisen tärkeysasteen puhelu
	Korkeamman tärkeysasteen puhelu
	Korkeimman tärkeysasteen puhelu

Valittu laite

	Kuuloke käytössä
	Korvakuuloke käytössä
	Kaiutinpuhelin käytössä

Muut toiminnot

	Varattu linja lyhytvalinta-, puheluloki- tai luettelotietueessa (BLF-toiminto)
---	--

	Vapaa linja lyhytvalinta-, puheluloki- tai luettelotietueessa (BLF-toiminto)
	Lyhytvalinta-, puheluloki- tai luettelotietue (linjan tila tuntematon)
	Viesti odottaa
	Video käytössä
	Asetus valittu
	Toiminto käytössä
	Puhelinpalvelun URL määritetty

Painikekuvakkeet

	Viestit
	Palvelut
	Ohje
	Luettelot
	Asetukset
	Kaiutin
	Vaimennus
	Kuulokkeet