






## Almindelige telefonopgaver

Se onlinehjælp på telefonen	Tryk på  .
Foretag et opkald	Løft røret, før eller efter du ringer til et nummer.
Ring til et nummer igen	Tryk på <b>Gentag</b> . Eller tryk på Navigeringstasten, mens røret er lagt på, for at få vist loggen over foretagne opkald.
Skift til håndsæt under et opkald	Løft håndsættet.
Skift til højtaler eller hovedsæt under et opkald	Tryk på  eller  , og læg derefter håndsættet på plads.
Dæmp telefonen	Tryk på  .
Brug opkaldsloggene	Tryk på  for at vælge en opkaldslog. Hvis du vil ringe op, skal du fremhæve et nummer og løfte røret.
Rediger et nummer	Tryk på <b>Rediger</b> , << eller >>.
Sæt et opkald på hold, og genoptag det	Tryk på <b>Hold</b> eller <b>Genoptag</b> .
Omstil et opkald til et nyt nummer	Tryk på <b>Omstil</b> , indtast nummeret, og tryk derefter på <b>Omstil</b> igen.
Start et almindeligt conferenceopkald	Tryk på flere > <b>Konfer.</b> , ring til deltageren, og tryk og på <b>Konfer.</b> igen.



Cisco, Cisco IOS, Cisco Systems og Cisco Systems-logoet er registrerede varemærker tilhørende Cisco Systems, Inc. eller dets associerede eller tilknyttede virksomheder i USA og visse andre lande. Alle andre mærker, navne eller varemærker, der er nævnt i dette dokument eller på websiden, tilhører deres respektive ejere. Brugen af ordet "partner" angiver ikke et kompagniskab mellem Cisco og andre virksomheder. (0601R)

Copyright © 2006 Cisco Systems, Inc. Alle rettigheder forbeholdes.

OL-9862-01



## Cisco Unified IP Phone 7970 Series til Cisco Unified CallManager 5.0 (SIP)

Definitioner på programtaster  
Ikoner på telefonskærmen  
Tastikoner  
Almindelige telefonopgaver

## Definitioner på programtaster

<b>Afslut</b>	Afbryd det aktuelle opkald
<b>Afslut</b>	Gå tilbage til forrige skærm
<b>Afvis</b>	Send et opkald til beskedsystemet
<b>AGrSv</b>	Besvar et opkald, der ringer i en tilhørende gruppe
<b>Annuler</b>	Annuler en handling, eller luk en skærm uden at foretage ændringer
<b>Besvar</b>	Besvar et opkald
<b>BrydInd</b>	Deltag i et opkald på en delt linje
<b>Fjern</b>	Fjern en konferencedeltager
<b>FjSenKo</b>	Udelad seneste deltager i et konference
<b>Gem</b>	Gem de valgte indstillinger
<b>Genoptag</b>	Genoptag opkald på hold
<b>Gentag</b>	Ring op til det senest kaldte nummer
<b>GrSv 2</b>	Besvar et opkald, der ringer i en anden gruppe
<b>GrSvar</b>	Besvar et opkald i din gruppe
<b>Hovedmenu</b>	Vis hovedmenuen i hjælp
<b>Kald</b>	Tast et telefonnummer
<b>kBrydIn</b>	Deltag i et opkald på en delt linje, og opret et conferenceopkald
<b>Konfer.</b>	Opret et conferenceopkald
<b>KonfLst</b>	Se konferencedeltagere
<b>KortNr</b>	Ring op vha. et indeksnummer for hurtigkald
<b>Links</b>	Få vist relaterede hjælpeemner

Luk	Luk det aktuelle vindue
Medflyt mere	Indstil/annuller viderestilling
MødMig	Vis flere programtaster
Notering	Arranger Mød-Mig-konferencekald
Nyt opkald	Modtag en besked, når et optaget lokalnummer bliver ledigt
Nyt opkald	Foretag et nyt opkald
Omstil	Omstil et opkald
Opdater	Opdater indhold
Parker	Gem opkald ved hjælp af Parkering
Rediger	Rediger et nummer i opkaldslog
Ring ikke	Slå fra Ring ikke
Ryd	Slet poster eller indstillinger
Slet	Fjern tegn til højre for markøren, når du bruger funktionen Rediger
Slet	Gendan standardindstillinger
Søg	Søg efter et nummer i telefonbogen
Tilbage	Vend tilbage til det foregående hjælpeemne
Vælg	Vælg et menupunkt eller opkald
VKR	Send opkaldsproblemer til systemadministratoren
<<	Slet de indtastede tegn
>>	Gå gennem de indtastede tegn

## Ikoner på telefonskærmen

### Linje- og opkaldstilstand

	Viderestilling af opkald aktiveret
	Opkald på hold
	Forbundet opkald
	Indgående opkald
	Røret af
	Røret på
	Delt linje i brug

### Sikre opkald

	Godkendt opkald
	Dekrypteret opkald

### Valgt enhed

	Håndsæt i brug
	Hovedsæt i brug
	Højttalertelefon i brug

### Andre funktioner

	Optaget linje i en hurtigkalds-, opkaldslog- eller telefonbogspost (optaget linje-funktion)
	Ledig linje i en hurtigkalds-, opkaldslog- eller telefonbogspost (optaget linje-funktion)
	Hurtigkalds-, opkaldslog- eller telefonbogspost (ukendt linjestatus)
	Meddelelse venter

	Valgmulighed aktiveret
	Funktion aktiveret
	URL tildelt telefonitjeneste
	URL-post i opkaldslog er klar til redigering

## Tastikoner

	Meddelelser
	Tjenester
	Hjælp
	Telefonbøger
	Indstillinger
	Højttaler
	Dæmp
	Hovedsæt