







Bežné telefónne činnosti

Zobrazenie pomoci online na telefóne	Stlačte tlačidlo 
Uskutočnenie hovoru	Zdvihnite slúchadlo pred vytočením čísla alebo po vytočení čísla.
Opakované vytáčanie čísla	Stlačte tlačidlo Opakuj . Môžete tiež stlačiť navigačné tlačidlo, keď je zavesené slúchadlo, a zobrazíť protokol Odchádzajúce hovory.
Prepnutie na slúchadlo počas hovoru	Zdvihnite slúchadlo.
Prepnutie na reproduktor alebo slúchadlo počas hovoru	Stlačte tlačidlo  alebo tlačidlo  a zaveste slúchadlo.
Stlmenie telefónu	Stlačte tlačidlo 
Použitie protokolov hovorov	Stlačte tlačidlo  a vyberte protokol hovorov. Ak chcete volať, zvýraznite položku a zdvihnite slúchadlo.
Úprava čísla	Stlačte Upraviť , << alebo >>.
Podržanie hovoru a pokračovanie v hovore	Stlačte tlačidlo Podržat' alebo Obnoviť .
Prepojenie hovoru na nové číslo	Stlačte tlačidlo Prepoj a zadajte číslo. Potom znova stlačte tlačidlo Prepoj .
Začatie štandardného konferenčného hovoru	Stlačte d'alej > Konfer , zavolajte účastníka a potom znova stlačte tlačidlo Konfer .



Copyright © 2006 Cisco Systems, Inc. Všetky práva vyhradené. Cisco, Cisco IOS, Cisco Systems a logo Cisco Systems sú registrované ochranné známky spoločnosti Cisco Systems, Inc. alebo jej príslušených organizácií v USA a niektorých ďalších krajinách. Všetky ostatné ochranné známky uvedené v tomto dokumente alebo na webovej lokalite sú majetkom ich príslušných vlastníkov. Použitie výrazu „partner“ neznamená, že medzi spoločnosťou Cisco a ľubovoľnou inou spoločnosťou existuje partnerský vzťah. (0601R)

OL-9262-01



Zariadenie Cisco Unified IP Phone 7961G/7961G-GE a 7941G/7941G-GE pre systém Cisco Unified CallManager 5.0 (SIP)

Definície tlačidiel

Ikony na obrazovke telefónu

Ikony tlačidiel

Bežné telefónne činnosti

Definície tlačidiel

Aktual.	Obnovenie obsahu
CallBack	Prijatie upozornenia na sprístupnenie predtým obsadenej klapky
d'alej	Zobrazenie ďalších kontextových tlačidiel
Hlavné	Zobrazenie hlavnej ponuky pomoci
Hľadať	Vyhľadanie položky v adresári
IVezmi	Prijatie hovoru zvoniaceho v priradenej skupine
Konfer	Vytvorenie konferenčného hovoru
Koniec	Odpojenie aktuálneho hovoru
kPristup	Vstúpenie do hovoru na zdieľanej linke a vytvorenie konferenčného hovoru
MeetMe	Hostovanie konferenčného hovoru typu Meet-Me
Nerušit'	Vypnutie funkcie Nerušit'
Odklonit'	Odoslanie hovoru do systému hlasových správ
OdpojPK	Odpojenie posledného účastníka pridaného do konferenčného hovoru
Odstrániť	Odstránenie znakov napravo od kurzora pri používaní funkcie Upraviť
Odstrániť	Odstránenie účastníka konferencie
Opakovať	Opätovné vytočenie naposledy volaného čísla
Parkuj	Uloženie hovoru pomocou funkcie zaparkovania hovoru
Pokrač	Návrat k podržanému hovoru
Prepoj	Prepojenie hovoru
Prepojenia	Zobrazenie príbuzných tém pomoci

PrepVše	Nastavenie alebo zrušenie presmerovania hovorov
Prijat'	Prijatie hovoru
Pristup	Vstúpenie do hovoru na zdieľanej linke
QRT	Odoslanie informácií o problémoch s hovormi správcovi systému
Skončiť	Návrat na predchádzajúcu obrazovku
SkrVoľb	Vytočenie čísla pomocou indexového čísla rýchlej voľby
Späť	Návrat na predchádzajúcu tému pomoci
SVezmi	Prijatie hovoru zvoniaceho v inej skupine
Uložiť	Uloženie vybraných nastavení
Upraviť	Upravenie čísla v protokole hovorov
Vezmi	Prijatie hovoru vo vašej skupine
Volaj	Uskutočnenie nového hovoru
Volať	Vytočenie telefónneho čísla
Vybrať	Výber položky ponuky alebo hovoru
Zavrieť	Zatvorenie aktuálneho okna
Zmazať	Odstránenie záznamov alebo nastavení
Zmazať	Obnovenie východiskových nastavení
ZozKonf	Zobrazenie zoznamu účastníkov konferencie
Zrušiť	Zrušenie akcie alebo zatvorenie obrazovky bez použitia zmien
<<	Odstránenie zadaných znakov
>>	Prechod medzi zadanými znakmi

Ikony na obrazovke telefónu

Stav linky a hovoru

	Presmerovanie hovorov je zapnuté.
	Podrzaný hovor
	Spojený hovor
	Prichádzajúci hovor
	Zdvihnuté slúchadlo
	Zavesené slúchadlo
	Zdieľaná linka sa používa.

Zabezpečené hovory

	Overený hovor
	Šifrovaný hovor

Vybraté zariadenie

	Slúchadlo sa používa.
	Náhlavná súprava sa používa.
	Reproduktor sa používa.

Ďalšie funkcie

	Obsadená linka v zozname rýchlych volieb, protokole hovorov alebo podnikovom adresári (funkcia indikácie obsadenej linky)
	Nečinná linka v zozname rýchlych volieb, protokole hovorov alebo podnikovom adresári (funkcia indikácie obsadenej linky)

	Zoznam rýchlych volieb, protokol hovorov alebo podnikový adresár (neznámy stav linky)
	Čakajúca správa
	Vybratá možnosť
	Funkcia je zapnutá.
	Adresa URL telefónnej služby je priradená.
	Položka URL v protokole hovorov je pripravená na upravovanie.

Ikony tlačidiel

	Správy
	Služby
	Pomoc
	Adresáre
	Nastavenia
	Hlasitosť
	Hlasný telefón
	Stlmiť
	Náhlavná súprava