






## Обичайни операции с телефона

Преглед на онлайн помощ от телефона	Натиснете  .
Осъществяване на повикване	Вдигнете телефона преди или след набиране на желаня номер.
Повторно набиране на номер	Натиснете <b>ПовтНаб</b> . Или натиснете бутона за навигация при затворен телефон, за да се покаже дневникът с осъществени повиквания.
Превключване на слушалката на телефона по време на разговор	Вдигнете слушалката на телефона.
Превключване на високоговорителя или слушалките по време на разговор	Натиснете  или  и след това затворете слушалката.
Изключване на звука на телефона	Натиснете  .
Използване на дневниците с повиквания	Натиснете  и изберете желаня дневник с повиквания. За да наберете, маркирайте даден запис, след което отворете телефона.
Редактиране на номер	Натиснете <b>РедНом</b> , << или >>.
Задържане/възобновяване на повикване	Натиснете <b>ЗадРаз</b> или <b>Възоби</b> .
Прехвърляне на повикване към нов номер	Натиснете <b>ПрехРаз</b> , въведете съответния номер, след което натиснете отново <b>ПрехРаз</b> .
Започване на стандартен конферентен разговор	Натиснете <b>други</b> > <b>Конфер</b> , наберете участника, след което натиснете отново <b>Конфер</b> .

CISCO SYSTEMS



Авторски права © 2006 г. Cisco Systems, Inc. Всички права запазени. Cisco, Cisco IOS, Cisco Systems и емблемата на Cisco Systems са регистрирани търговски марки на Cisco Systems, Inc. или нейни филиали в САЩ и някои други страни. Всички други търговски марки, споменати в този документ или на уеб сайта, са притежание на съответните си собственици. Използването на думата "партньор" не предполага партньорски взаимоотношения между Cisco и някоя друга фирма. (0601R)

01-9247-01



## Cisco Unified IP телефони 7961G/7961G-GE и 7941G/7941G-GE за Cisco Unified CallManager 5.0 (SIP)

Функционални бутони

Икони на екрана на телефона

Икони на бутони

Обичайни операции с телефона

## Функционални бутони

<b>Актуал</b>	Обновяване на съдържанието
<b>Връзки</b>	Преглед на сродни помощни теми
<b>Възоби</b>	Възобновяване на задържано повикване
<b>ДокКач</b>	Предаване на информация за проблеми с повикванията на системния администратор
<b>други</b>	Показване на допълнителни функционални бутони
<b>ЗадПов</b>	Запазване на активно повикване с помощта на функцията за задържане на повикване
<b>Запамет</b>	Запаметяване на избраните настройки
<b>Затваряне</b>	Затваряне на текущия прозорец
<b>Избор</b>	Избор на елемент от меню или повикване
<b>Изтрив</b>	Изтриване на знаци вдясно от курсора при използване на "РедНом"
<b>Изход</b>	Връщане към предишния екран
<b>Изчист</b>	Изтриване на записи или настройки
<b>Изчиств</b>	Възстановяване на настройките по подразбиране
<b>Конфер</b>	Създаване на конферентен разговор
<b>КрайРаз</b>	Прекъсване на текущото повикване
<b>Набир</b>	Набиране на телефонен номер
<b>Намесв</b>	Добавяте себе си към разговор по споделена линия
<b>НамКон</b>	Добавяте себе си към разговор по споделена линия и създаване на конферентен разговор
<b>НеБезп</b>	Изключване на функцията "Не ме безпокойте"
<b>НезОткл</b>	Изпращане на повикване към системата за гласови съобщения
<b>НовПов</b>	Осъществяване на ново повикване

<b>Обратно</b>	Връщане към предишната помощна тема
<b>ОбрПов</b>	Получаване на известие, когато даден зает вътрешен номер се освободи
<b>ОПриемане</b>	Отговор на повикване, звънящо в дадена назначена група
<b>Основно</b>	Показване на основното помощно меню.
<b>Отгов</b>	Отговаряне на повикване
<b>Отмяна</b>	Отмяна на действие или изход от даден екран, без да се приемат промените
<b>ОтсПосл</b>	Отстраняване на последния участник, добавен към конферентен разговор
<b>ОтсУч</b>	Отстраняване на участник от конферентен разговор
<b>ПовтНаб</b>	Повторно набирање на последния набран номер
<b>ПокКонф</b>	Създаване на конферентен разговор с покана
<b>ПреВс</b>	Задаване или отмяна на пренасочването на повиквания
<b>ПрехРаз</b>	Прехвърляне на разговор
<b>ПриГрР</b>	Отговор на повикване, звънящо в друга група
<b>Прием</b>	Отговаряне на повикване във вашата група
<b>РедНом</b>	Редактиране на номер в дневник с повиквания
<b>СписУч</b>	Показване на участниците в конферентен разговор
<b>СъкрНаб</b>	Набиране с индексен номер за бързо набиране
<b>Търсене</b>	Търсене на запис в телефонния указател
<<	Изтриване на въведените знаци
>>	Придвижване през въведените знаци

## Икони на екрана на телефона

Състояние на линията и повикването	
	Пренасочването на повикванията е разрешено
	Задържано повикване
	Повикване с установена връзка
	Входящо повикване
	Отворен телефон
	Затворен телефон
	Активна споделена линия
Защитени повиквания	
	Повикване с потвърдено право на достъп
	Шифровано повикване
Избрано устройство	
	Използва се слушалката на телефона
	Използват се слушалките
	Използва се високоговорителят
Други функции	
	Заета линия в запис за бързо набиране, дневник с повиквания или телефонен указател (BLF функция)
	Неактивна линия в запис за бързо набиране, дневник с повиквания или телефонния указател (BLF функция)
	Запис за бързо набиране, дневник с повиквания или телефонен указател (неизвестно състояние на линията)

	Чакащо съобщение
	Избрана опция
	Разрешена функция
	Назначен URL адрес на телефонна услуга
	Можете да редактирате даден URL запис в дневник с повиквания

## Икони на бутони

	Съобщения
	Услуги
	Помощ
	Телефонни указатели
	Настройки
	Сила на звука
	Високоговорител
	Без звук
	Слушалка на телефона