







Vanliga telefonfunktioner

Visa direkthjälpen på telefonen	Tryck på  .
Ringa ett samtal	Aktivera kopplingstonen innan eller efter det att ett nummer slås.
Ringa ett nummer igen	Tryck på Ring igen . Eller tryck på navigeringsknappen när kopplingstonen hörs. Då visas loggen över ringda samtal.
Växla till telefonluren under ett samtal	Lyft luren.
Växla till högtalartelefonen eller headsetet under ett samtal	Tryck på  eller  och lägg sedan på luren.
Stänga av ljudet på telefonen	Tryck på  .
Använda samtalsloggar	Tryck på  och välj en samtalslogg. Du ringer genom att markera en post och aktivera kopplingstonen.
Redigera ett nummer	Tryck på Ändra , << eller >>.
Förfrågan/hämta tillbaka ett samtal	Tryck på Förfr eller Åter .
Överföra ett samtal till ett nytt nummer	Tryck på Överför , ange telefonnumret och tryck sedan på Överför igen .
Starta en standardkonferens	Tryck på Fler > Konf , ring upp deltagaren och tryck sedan på Konf igen .



Copyright © 2006 Cisco Systems, Inc. Med ensamrätt. Cisco, Cisco IOS, Cisco Systems och Cisco Systems logotyp är registrerade varumärken som tillhör Cisco Systems, Inc. eller dess dotterbolag i USA och vissa andra länder. Alla andra varumärken som omnämns i detta dokument eller på denna webbplats tillhör respektive ägare. Användning av ordet partner betyder inte att det föreligger någon bolagsrelation mellan Cisco och något annat företag. (0601R)

OL-9243-01



Cisco Unified IP-telefon 7961G/7961G-GE och 7941G/7941G-GE för Cisco Unified CallManager 5.0 (SCCP)

Definitioner av programstyrda knappar

Ikoner på telefonskärmen

Knappikoner

Vanliga telefonfunktioner








Definitioner av programstyrda knappar

Avbryt	Avbryta en åtgärd eller stänga en skärm utan att tillämpa ändringarna
AvbSKd	Ta bort den person som lades till senast i ett konferenssamtal
AvslSam	Fränkoppla aktuellt samtal
Avsluta	Gå tillbaka till föregående skärm
Besvara	Besvara ett samtal
BrytIn	Lägga till dig själv i ett samtal på en delad linje
BrytinKonf	Lägga till dig själv i samtal på delad linje och upprätta en konferens
Delta	Skapa en konferens genom att koppla ihop flera pågående samtal på en linje
Detaljer	Öppna detaljinformationen för ett flerpartssamtal i loggarna Missade samtal och Mottagna samtal
DirÖvf	Överföra två samtal till varandra
Fler	Visa fler programstyrda knappar
Huvud	Visa huvudmenyn i hjälpen
Hämta	Besvara ett samtal i gruppen
HämtG	Besvara ett samtal i en annan grupp
HämtO	Besvara samtal i associerad grupp
Konf	Skapa ett konferenssamtal
KonfList	Visa konferensdeltagare
Länkar	Visa tillhörande hjälpavsnitt
Meet-Me	Vara värd för Meet-Me-konferens
Nytt	Skapa ett nytt samtal
Parkera	Lagra samtal m Parkera samtal



QRT	Skicka information om samtalsproblem till systemadministratören
Radera	Återställ inställningar till standard
Rensa	Radera poster eller inställningar
Ring	Ringa ett telefonnummer
Ring igen	Ringa senast uppringda numret igen
Rstmedd	Skicka ett samtal till röstmeddelandesystemet
Snabbval	Ringa upp med hjälp av snabbvalsnummer
Spara	Spara de valda inställningarna
Stäng	Stänga aktuellt fönster
Sök	Söka efter en kataloglista
Ta bort	Ta bort tecken till höger om markören när du använder Ändra
Ta bort	Ta bort en konferensdeltagare
Tillbaka	Återgå till föregående hjälpavsnitt
Uppdatera	Uppdatera innehållet
Vdb	Aktivera/inaktivera vidarebefordran av samtal
VidLäge	Välja videovisningsläge
Välj	Välja menyalternativ eller samtal
Åter	Återställa ett samtal som är satt under förfrågan
Återuppr	Ta emot meddelande om att en upptagen anknypning blir ledig
Ändra	Redigera nummer i samtalslogg
Överföra	Överföra ett samtal
<<	Ta bort inskrivna tecken
>>	Flytta igenom de inskrivna tecknen

Ikoner på telefonskärmen





Linje- och samtalsläge

	Vidarebefordran aktiverad
	Samtal under förfrågan
	Uppkopplat samtal
	Inkommande samtal
	Luren av
	Luren på
	Delad linje använd




Säkra samtal

	Verifierat samtal
	Krypterat samtal



Viktiga samtal

	Samtal med prioritet
	Samtal med mellanprioritet
	Samtal med hög prioritet
	Samtal med högsta prioritet










Vald enhet

	Använd lur
	Använt headset
	Använd högtalartelefon

Övriga funktioner

	Uppt. linje i snabbval, samtalslogg el. kataloglista (BLF-funktion)
	Ledig linje i snabbval, samtalslogg eller kataloglista (BLF-funktion)
	Snabbval, samtalslogg eller kataloglista (linjestatus okänd)
	Meddelande väntar
	Video aktiverad
	Valt alternativ
	Aktiverad funktion
	Allokerad URL för telefontjänster

Knappikoner

	Meddelanden
	Tjänster
	Hjälp
	Kataloger
	Inställningar
	Volym
	Högtalare
	Tyst
	Headset