






Almindelige telefonopgaver

Se onlinehjælp på telefonen	Tryk på  .
Foretag et opkald	Løft røret, før eller efter du ringer til et nummer.
Ring til et nummer igen	Tryk på Gentag . Eller tryk på Navigeringstasten, mens røret er lagt på, for at få vist loggen over foretagne opkald.
Skift til håndsæt under et opkald	Løft håndsættet.
Skift til højtaler eller hovedsæt under et opkald	Tryk på  eller  , og læg derefter håndsættet på plads.
Dæmp telefonen	Tryk på  .
Brug opkaldsloggene	Tryk på  for at vælge en opkaldslog. Hvis du vil ringe op, skal du fremhæve et nummer og løfte røret.
Rediger et nummer	Tryk på Rediger , << eller >>.
Sæt et opkald på hold, og genoptag det	Tryk på Hold eller Genoptag .
Omstil et opkald til et nyt nummer	Tryk på Omstil , indtast nummeret, og tryk derefter på Omstil igen.
Start et almindeligt conferenceopkald	Tryk på flere > Konfer. , ring til deltageren, og tryk og på Konfer. igen.



Copyright © 2006 Cisco Systems, Inc. Alle rettigheder forbeholdes. Cisco, Cisco IOS, Cisco Systems og Cisco Systems-logoet er registrerede varemærker tilhørende Cisco Systems, Inc. eller dets associerede eller tilknyttede virksomheder i USA og visse andre lande. Alle andre varemærker, der er nævnt i dette dokument eller på websiden, tilhører deres respektive ejere. Brugen af ordet "partner" angiver ikke et kompagniskab mellem Cisco og andre virksomheder. (0601R)

OL-9232-01



Cisco Unified IP Phone 7961G/7961G-GE og 7941G/7941G-GE til Cisco Unified CallManager 5.0 (SCCP)

Definitioner på programtaster
Ikoner på telefonskærmen
Tastikoner
Almindelige telefonopgaver








Definitioner på programtaster

Afslut	Afbryd det aktuelle opkald
Afslut	Gå tilbage til forrige skærm
Afvis	Send et opkald til beskedsystemet
AGrSv	Besvar et opkald, der ringer i en tilhørende gruppe
Annuler	Annuler en handling, eller luk en skærm uden at foretage ændringer
Besvar	Besvar et opkald
BrydInd	Deltag i et opkald på en delt linje
Detaljer	Åbn Detaljer for et opkald med flere deltagere i loggene Ubesvarede opkald og Modtagne opkald
Fjern	Fjern en konferencedeltager
FjSenKo	Udelad seneste deltager i et konference
flere	Vis flere programtaster
Forbind	Forbind flere opkald, der allerede er på én linje for at oprette et conferenceopkald
Gem	Gem de valgte indstillinger
Genoptag	Genoptag opkald på hold
Gentag	Ring op til det senest kaldte nummer
GrSv 2	Besvar et opkald, der ringer i en anden gruppe
GrSvar	Besvar et opkald i din gruppe
Hovedmenu	Vis hovedmenuen i hjælp
Kald	Tast et telefonnummer
kBrydIn	Deltag i et opkald på en delt linje, og opret et conferenceopkald
Konfer.	Opret et conferenceopkald
KonfLst	Se konferencedeltagere



KortNr	Ring op vha. et indeksnummer for hurtigkald
Links	Få vist relaterede hjælpeemner
Luk	Luk det aktuelle vindue
Medflyt	Indstil/annuller viderestilling
MødMig	Arranger Mød-Mig-konferencekald
Notering	Modtag en besked, når et optaget lokalnummer bliver ledigt
Nyt opk	Foretag et nyt opkald
Omstil	Omstil et opkald
Opdater	Opdater indhold
Overfør	Omstil to opkald til hinanden
Parker	Gem opkald ved hjælp af Parkering
Rediger	Rediger et nummer i opkaldslog
Ryd	Slet poster eller indstillinger
Slet	Fjern tegn til højre for markøren, når du bruger funktionen Rediger
Slet	Gendan standardindstillinger
Søg	Søg efter et nummer i telefonbogen
Tilbage	Vend tilbage til det foregående hjælpeemne
Vælg	Vælg et menupunkt eller opkald
VidTils	Vælg en videovisningstilstand
VKR	Send opkaldsproblemer til systemadministratoren
<<	Slet de indtastede tegn
>>	Gå gennem de indtastede tegn

Ikoner på telefonskærmen





Linje/opkaldstilstand

	Viderestilling af opkald aktiveret
	Opkald på hold
	Forbundet opkald
	Indgående opkald
	Røret af
	Røret på
	Delt linje i brug




Sikre opkald

	Godkendt opkald
	Dekrypteret opkald


Kritiske opkald








	Prioritetsopkald
	Opkald med mellemhøj prioritet
	Opkald med høj prioritet
	Opkald med højeste prioritet

Valgt enhed










	Håndsæt i brug
	Hovedsæt i brug
	Højttalertelefon i brug

Andre funktioner

	Optaget linje i en hurtigkalds-, opkaldslog- eller telefonbogspost (optaget linje-funktion)
---	---

	Ledig linje i en hurtigkalds-, opkaldslog- eller telefonbogspost (optaget linje-funktion)
	Hurtigkalds-, opkaldslog- eller telefonbogspost (ukendt linjestatus)
	Meddelelse venter
	Video aktiveret
	Valgmulighed aktiveret
	Funktion aktiveret
	URL tildelt telefonitjeneste

Tastikoner

	Meddelelser
	Tjenester
	Hjælp
	Telefonbøger
	Indstillinger
	Lydstyrke
	Højttaler
	Dæmp
	Hovedsæt