







Tasques telefòniques habituals

Visualitzar la ajuda en línia al telèfon	Premeu  .
Realitzar una trucada	Despengeu abans o després de marcar un número.
Tornar a trucar a un número	Premeu Retruc. O premeu el botó Navegació mentre el telèfon està penjat per veure el vostre registre de trucades realitzades.
Canviar a l'auricular durant una trucada	Despenjar l'auricular.
Canviar a l'altaveu o als auriculars durant una trucada	Premeu  o  i pengeu l'auricular.
Posar en silenci el vostre telèfon	Premeu  .
Utilitzar els vostres registres de trucades	Premeu  per a seleccionar un registre de trucades. Per a marcar, ressaltu un llistat i despengeu.
Editar un número	Premeu EditNúm , << o bé >>.
Posar una trucada en espera/recuperar una trucada	Premeu les tecles programades Espera o Cont.
Transferir una trucada a un número nou	Premeu Trnsf. , introduïu el número i, a continuació, torneu a prémer Trnsf.
Iniciar una trucada de conferència estàndard	Premeu més > Confr. , marqueu el número del participant i, tot seguit, torneu a prémer Confr.



Copyright © 2006 Cisco Systems, Inc. Tots els drets reservats. Cisco, Cisco IOS, Cisco Systems i el logotip Cisco Systems són marques comercials registrades de Cisco Systems, Inc. o de les seves filials als Estats Units i altres països. La resta de marques comercials esmentades en aquest document o al lloc web pertanyen als seus propietaris respectius. L'ús de la paraula "soci" no implica una associació entre Cisco i qualsevol altre empresa. (0601R)

OL-9228-01



Telèfons IP de Cisco Unified 7961G/7961G-GE i 7941G/7941G-GE per a Cisco Unified CallManager 5.0 (SCCP)

Definicions de les tecles programades

Icones de la pantalla del telèfon

Icones de botó

Tasques telefòniques habituals








Definicions de les tecles programades

Actual.	Actualitzar el contingut.
Aparcar	Guardar una trucada mitjançant Aparcar trucada.
Canc.	Cancel·lar una acció o sortir d'una pantalla sense aplicar els canvis.
CaptAs	Contestar una trucada que sona en un grup associat.
CaptGr	Contestar una trucada que sona en un altre grup.
Captur	Contestar una trucada del grup propi.
Cercar	Cercar un llistat de directori.
Confr.	Crear una trucada de conferència.
Connect.	Connectar diverses trucades en curs en una sola línia per a crear una trucada de conferència.
Cont.	Reprendre una trucada en espera.
Contest.	Contestar una trucada.
Desviar	Enviar una trucada al sistema de missatgeria de veu.
Detalls	Obriu el registre Detalls per a una trucada entre diverses persones als registres de trucades perdudes i trucades rebudes.
DsvInc	Configurar/anul·lar el desviament de trucades.
EditNúm	Editar un número d'un registre de trucades.
Eliminar	Esborrar caràcters a la dreta del cursor quan s'utilitza EditNúm.
EliUltTr	Treure l'últim usuari afegit a una trucada de conferència.
Enllaços	Veure els temes d'ajuda relacionats
Enrere	Tornar al tema d'ajuda anterior.
Esborr.	Esborrar registres o configuracions.



Esborrar	Restablir els paràmetres a la configuració predeterminada.
FiTruc.	Desconnectar la trucada en curs.
Guardar	Desar la configuració escollida.
IntruCf	Connectar-vos a una trucada d'una línia compartida i establir una trucada de conferència.
Intrus.	Connectar-vos a una trucada d'una línia compartida.
LlistCnf	Veure els participants d'una conferència.
MarcAbr	Marcar mitjançant un número d'índex de marcatge ràpid.
Marcar	Marqueu un número de telèfon.
Meet-Me	Organitzar una trucada de conferència Meet-Me.
més	Mostrar més tecler programades.
ModeVid	Seleccionar un mode de visualització de vídeo.
NovaTruc	Fer una trucada nova.
Principal	Mostrar el menú principal de l'ajuda.
QRT	Enviar problemes de les trucades a l'administrador del sistema.
RetrTruc.	Rebre un avís quan una extensió ocupada estigui disponible.
Retruc.	Tornar a marcar el número marcat més recent.
Selecc.	Seleccionar un element d'un menú o una trucada.
Sortir	Tornar a la pantalla prèvia.
Tancar	Tancar la finestra actual.
Treure	Treure un participant d'una conferència.
Trnsf.	Transferir una trucada.
TrsfDir	Transferir dues trucades entre elles.
<<	Esborrar caràcters introduïts.
>>	Desplaçar-vos pels caràcters introduïts.

Icones de la pantalla del telèfon





Estat de línia i trucada

	Desviament de trucades activat
	Trucada en espera
	Trucada connectada
	Trucada entrant
	Despenjat
	Penjat
	Línia compartida en ús




Trucades segures

	Trucada autenticada
	Trucada xifrada


Trucades importants








	Trucada de prioritat
	Trucada de prioritat mitjana
	Trucada de prioritat alta
	Trucada de més prioritat

Dispositiu seleccionat

	Auricular en ús
	Auriculars en ús
	Altaveu en ús

Altres funcions

	Línia ocupada en un marcatge ràpid, registre de trucades o llistat de directori (funció BLF)
---	--

	Línia inactiva en marcatge ràpid, registre de trucades, o llistat de directori (funció BLF)
	Marcatge ràpid, registre de trucades o llistat de directori (estat de línia desconegut)
	Missatges en espera
	Vídeo activat
	Opció seleccionada
	Funció activada
	URL de servei de telèfon assignada

Icones de botó

	Missatges
	Serveis
	Ajuda
	Directoris
	Configuració
	Volum
	Altaveu
	Silenci
	Auriculars