







## Običajna telefonska opravila

Ogled spletne pomoči na telefonu.	Pritisnite  .
Klicanje.	Pred ali po klicanju številke dvignite slušalko.
Ponovno klicanje številke.	Pritisnite <b>Ponovi</b> . Če želite videti dnevnik odhodnih klicev, pritisnite navigacijsko tipko, ko je slušalka v odložišču.
Preklop na slušalko med klicem.	Dvignite slušalko.
Preklop na zvočnik ali naglavno slušalko med klicem.	Pritisnite  ali  in odložite slušalko.
Utišanje telefona.	Pritisnite  .
Uporaba dnevnikov klicev.	Pritisnite  , da izberete dnevnik klicev. Če želite klicati, označite možnost na seznamu in dvignite slušalko.
Urejanje številke.	Pritisnite <b>UrediŠt</b> << ali >>.
Uvrščanje klica na čakanje/nadaljevanje klica.	Pritisnite <b>Zadrži</b> ali <b>Nadaljaj</b> .
Preusmerjanje klica na novo številko.	Pritisnite <b>Preusmeri</b> in vnesite ciljno telefonsko številko, nato ponovno pritisnite <b>Preusmeri</b> .
Začetek standardnega konferenčnega klica.	Pritisnite <b>več</b> > <b>Konfer</b> , pokličite udeleženca, nato pa ponovno pritisnite <b>Konfer</b> .



Copyright © 2006 Cisco Systems, Inc. Vse pravice pridržane. Cisco, Cisco IOS, Cisco Systems in logotip Cisco Systems so registrirane blagovne znamke podjetja Cisco Systems, Inc. ali njegovih podružnic v ZDA in nekaterih drugih državah. Vse ostale blagovne znamke, imena ali zaščitne oznake, omenjene v tem dokumentu ali na tem spletnem mestu, pripadajo njihovim lastnikom. Uporaba besede partner ne pomeni partnerstva med podjetjem Cisco in katerim koli drugim podjetjem. (0601R)

OL-9638-01



## Ciscovi IP-telefoni 7961G/7961G-GE in 7941G/7941G-GE za Cisco CallManager 4.2

Opredelitve dinamičnih tipk  
Ikone na telefonskem zaslону  
Ikone na tipkah  
Običajna telefonska opravila






## Opredelitve dinamičnih tipk

<b>Briši</b>	Brisanje zapisov ali nastavitvev.
<b>DnevKlSk</b>	Preprečevanje zvonjenja klicev klicne skupine z odjavo iz klicnih skupin.
<b>Dvigni</b>	Prezemanje klica v vaši skupini.
<b>Išči</b>	Iskanje seznama imenika.
<b>Izberi</b>	Izbira elementa v meniju ali klica.
<b>Izbriši</b>	Odstranjevanje znakov na desni strani kazalke, ko uporabljate UrediŠt.
<b>Izbriši</b>	Ponastavitev nastavitvev na privzete vrednosti.
<b>Izhod</b>	Vrnitev na prejšnji zaslon.
<b>Kliči</b>	Klicanje telefonske številke.
<b>Končaj</b>	Prekinitev trenutnega klica.
<b>Konfer</b>	Ustvarjanje konferenčnega klica.
<b>Nadaljaj</b>	Nadaljevanje klica na čakanju.
<b>Nazaj</b>	Vrnitev na prejšnjo temo pomoči.
<b>NovKlic</b>	Opravljanje novega klica.
<b>Odgovori</b>	Prezemanje klica.
<b>Odstrani</b>	Odstranjevanje udeleženca iz konference.
<b>OdstrZKKl</b>	Odstranjevanje zadnjega udeleženca, dodanega v konferenčni klic.
<b>ODvig</b>	Prezemanje klica, ki zveni v povezani skupini.
<b>Parkiraj</b>	Shranjevanje klica s funkcijo »Parkiranje klica«.
<b>Podrobno</b>	Odpiranje zapisa s podrobnostmi o klicu za večosebni klic v dnevnikih neodgovorjenih klicev in prejetih klicev.

<b>Ponovi</b>	Ponovno klicanje številke, ki ste jo nazadnje klicali.
<b>Posodobi</b>	Osveževanje vsebine.
<b>PovKlic</b>	Prejem obvestila, ko zasedeni priključek postane na voljo.
<b>Prekini</b>	Preklic dejanja ali izhod z zaslona brez uveljavitve sprememb.
<b>Preusmeri</b>	Preusmerjanje klica.
<b>PreuVse</b>	Nastavitev/preklic preusmeritve klica.
<b>Pridruži</b>	Združevanje več klicev, ki so že na eni liniji, da se ustvari konferenca.
<b>PrkKonf</b>	Pridruževanje klicu na skupni liniji in vzpostavljanje konference.
<b>QRT</b>	Obveščanje skrbnika sistema o težavah s klici.
<b>SDvig</b>	Prevzemanje klica, ki zveni v drugi skupini.
<b>SezKonKl</b>	Ogled seznama udeležencev v konferenčnem klicu.
<b>Shrani</b>	Shranjevanje izbranih nastavitev.
<b>SkrKlic</b>	Klicanje s pomočjo imenika številok za hitro klicanje.
<b>SrečajMe</b>	Gostovanje konferenčnega klica »SrečajMe«.
<b>TakPreu</b>	Posredovanje klica v sistem glasovne pošte.
<b>UrediŠt</b>	Urejanje številke v dnevniku klicev.
<b>več</b>	Prikaz dodatnih dinamičnih tipk.
<b>VidNačin</b>	Izbiranje načina za prikaz videa.
<b>VklKonf</b>	Pridruževanje klicu na skupni liniji.
<b>Zapri</b>	Zapiranje trenutnega okna.
<b>ZdružKl</b>	Združevanje dveh klicev.
<<	Brisanje vnesenih znakov.
>>	Premikanje po vnesenih znakih.

## Ikone na telefonskem zaslonu

Status klica in linije	
	Preusmeritev klica omogočena
	Klic na čakanju
	Vzpostavljen klic
	Dvignjena slušalka
	Odložena slušalka
	Dohodni klic
	Skupna linija v uporabi
Varni klici	
	Overjen klic
	Varen klic
Izbrana naprava	
	Slušalka v uporabi
	Naglavna slušalka v uporabi
	Zvočnik v uporabi
Nujni klici	
	Prioritetni klic
	Klic s srednjo prioriteto
	Klic z visoko prioriteto
	Klic z najvišjo prioriteto

Druge funkcije	
	Tipka za hitri klic je konfigurirana.
	Sporočilo čaka.
	Video je omogočen.
	Možnost je izbrana.
	Funkcija je omogočena.

## Ikone na tipkah

	Sporočila
	Storitve
	Pomoč
	Imeniki
	Nastavitve
	Glasnost
	Zvočnik
	Izklop zvoka
	Naglavna slušalka