


Bežné telefónne činnosti

Zobrazenie pomoci online na telefóne	Stlačte tlačidlo  alebo  dvakrát rýchlo za sebou.
Uskutočnenie hovoru	Zdvihnite slúchadlo pred vytočením čísla alebo po vytočení čísla.
Opakované vytáčanie čísla	Stlačte tlačidlo Opakuj .
Prepnutie na reproduktor alebo slúchadlo počas hovoru	Stlačte tlačidlo  alebo tlačidlo  a zaveste slúchadlo.
Stlmenie telefónu	Stlačte tlačidlo  .
Použitie protokolov hovorov	Stlačte tlačidlo  a vyberte protokol hovorov. Ak chcete volať, zvýraznite položku a zdvihnite slúchadlo.
Úprava čísla	Stlačte Upraviť , << alebo >>.
Podržanie hovoru a pokračovanie v hovore	Stlačte tlačidlo Podržat' alebo Obnoviť .
Prepojenie hovoru na nové číslo	Stlačte tlačidlo Prepoj a zadajte cieľové číslo. Potom znova stlačte tlačidlo Prepoj .
Začatie štandardného konferenčného hovoru	Stlačte d'alej > Konfer . Vytočte číslo a potom znova stlačte tlačidlo Konfer . Opakujte postup pre každého účastníka.



Copyright © 2006 Cisco Systems, Inc. Všetky práva vyhradené. Cisco, Cisco IOS, Cisco Systems a logo Cisco Systems sú registrované ochranné známky spoločnosti Cisco Systems, Inc. alebo jej pridružených organizácií v USA a niektorých ďalších krajinách. Všetky ostatné značky, názvy alebo ochranné známky uvedené v tomto dokumente alebo na webovej lokalite sú majetkom ich príslušných vlastníkov. Použitie výrazu „partner“ neznamena, že medzi spoločnosťou Cisco a Tubovoľnou inou spoločnosťou existuje partnerský vzťah. (0601R)

OL-9936-01



Zariadenie Cisco Unified IP Phone 7960G a 7940G pre systém Cisco Unified CallManager 5.0 (SCCP)

















Definície tlačidiel
Ikony na obrazovke telefónu
Ikony tlačidiel
Bežné telefónne činnosti


Definície tlačidiel

Aktual.	Obnovenie obsahu
CallBack	Prijatie upozornenia na sprístupnenie predtým obsadenej klapky
d'alej	Zobrazenie ďalších kontextových tlačidiel
HPadat'	Vyhľadanie položky v adresári
IVezmi	Prijatie hovoru zvoniaciho v inej skupine priradenej k vašej skupine
Konfer	Vytvorenie konferenčného hovoru
Koniec	Odpojenie aktuálneho hovoru
kPrístup	Vstúpenie do hovoru na zdieľanej linke a vytvorenie konferenčného hovoru
MeetMe	Hostovanie konferenčného hovoru typu Meet-Me
Odkloniť	Odoslanie hovoru do systému hlasových správ
OdpojPK	Odpojenie posledného účastníka pridaného do konferenčného hovoru
Odstrániť	Odstránenie znakov na mieste kurzora pri použití funkcie Upraviť
Odstrániť	Odstránenie účastníka konferencie
Opakovať	Opätovné vytočenie naposledy volaného čísla
Parkuj	Uloženie hovoru pomocou funkcie zaparkovania hovoru
Pokrač	Návrat k podržanému hovoru
Prepoj	Prepojenie hovoru
PrepVše	Nastavenie alebo zrušenie presmerovania hovorov
Prijat'	Prijatie hovoru

Prístup	Vstúpenie do hovoru na zdieľanej linke
PrmPrep	Vzájomné prepojenie dvoch hovorov
QRT	Odoslanie informácií o problémoch s hovormi správcovi systému
RVidea	Výber režimu zobrazenia videa
Skončiť	Návrat na predchádzajúcu obrazovku
SkrVoľb	Vytočenie čísla pomocou indexového čísla rýchlej voľby
Spojiť	Spojenie viacerých hovorov na jednej linke a vytvorenie konferenčného hovoru
SVezmi	Prijatie hovoru zvoniaceho v inej skupine
Uložiť	Uloženie vybraných nastavení
Upraviť	Upravenie čísla v protokole hovorov
Vezmi	Prijatie hovoru vo vašej skupine
Volaj	Uskutočnenie nového hovoru
Volat'	Vytočenie telefónneho čísla
Vybrať	Výber položky na obrazovke
Zmazať	Odstránenie záznamov alebo nastavení
ZozKonf	Zobrazenie zoznamu účastníkov konferencie
Zrušiť	Zrušenie akcie alebo zatvorenie obrazovky bez použitia zmien
<<	Odstránenie znakov naľavo od kurzora
>>	Prechod medzi zadanými znakmi

Ikony na obrazovke telefónu

Stav hovoru	
	Presmerovanie hovorov je zapnuté
	Podrzaný hovor
	Spojený hovor
	Prichádzajúci hovor
	Linka so zdvihnutým slúchadlom
	Prebiehajúci hovor
	Zdieľaná linka sa používa
Zabezpečené hovory	
	Overený hovor
	Šifrovaný hovor
Kriticky dôležité hovory	
	Prioritný hovor
	Hovor so strednou prioritou
	Hovor s vysokou prioritou
	Hovor s najvyššou prioritou
Vybrané zariadenie	
	Slúchadlo sa používa
	Náhlavná súprava sa používa
	Reproduktor sa používa

Ďalšie funkcie	
	Obsadená linka v zozname rýchlych volieb
	Nečinná linka v zozname rýchlych volieb
	Rýchla voľba (neznámy stav linky)
	Čakajúca správa
	Video je povolené
	Vybratá možnosť
	Funkcia je zapnutá

Ikony tlačidiel

	Správy
	Služby
 alebo 	Pomoc
	Adresáre
	Nastavenia
	Hlasný telefón
	Stlmiť
	Náhlavná súprava