







## Tarefas comuns do telefone

Ver a ajuda online no telefone	Prima  ou  duas vezes rapidamente.
Efectuar uma chamada	Levante o auscultador antes ou depois de marcar um número.
Remarcar um número	Prima <b>ReMarc.</b>
Mudar para o altifalante ou para o auricular durante uma chamada	Prima  ou  e, em seguida, desligue o auscultador.
Silenciar o telefone	Prima  .
Utilizar os registos de chamadas	Selecione  para escolher um registo de chamadas. Para marcar, realce uma lista e levante o auscultador.
Editar um número	Prima <b>EdtMarc</b> , << ou >>.
Colocar em espera/retomar uma chamada	Prima <b>Espera</b> ou <b>Retomar</b> .
Transferir uma chamada para um número novo	Prima <b>Transf.</b> , introduza o número de destino e, em seguida, prima novamente <b>Transf.</b>
Começar uma chamada em conferência padrão	Prima <b>mais</b> > <b>Confrn</b> . Marque um número e, em seguida, prima novamente <b>Confrn</b> . Repita este processo para cada participante.



Copyright © 2006 Cisco Systems, Inc. Todos os direitos reservados. Cisco, Cisco IOS, Cisco Systems, e o logótipo Cisco Systems são marcas registadas de Cisco Systems, Inc. ou das suas filiais nos E.U.A. e noutros países. Todas as outras marcas ou nomes mencionados neste documento ou no Web site são propriedade dos respectivos detentores. A utilização da palavra parceiro não implica uma relação de parceria entre a Cisco e qualquer outra empresa. (0601R)

OL-9933-01



## Telefone IP Cisco Unified 7960G e 7940G para o Cisco Unified CallManager 5.0 (SCCP)

















Definições das teclas de função  
Ícones do ecrã do telefone  
Ícones de teclas  
Tarefas comuns do telefone

## Definições das teclas de função








<b>Actual.</b>	Actualizar o conteúdo
<b>Atender</b>	Atender uma chamada
<b>Cancelar</b>	Cancelar uma acção ou sair do ecrã sem aplicar as alterações
<b>Captura</b>	Atender uma chamada no próprio grupo
<b>Confrn</b>	Criar uma chamada em conferência
<b>DesÚltC</b>	Desligar o último participante adicionado a uma chamada em conferência
<b>DsvTdCh</b>	Configurar/cancelar o desvio de chamadas
<b>EdtMarc</b>	Editar um número num registo de chamadas
<b>Eliminar</b>	Remover caracteres no cursor ao utilizar <b>EdtMarc</b>
<b>EncamD</b>	Enviar uma chamada para o seu sistema de mensagem de voz
<b>GrpCapt</b>	Atender uma chamada a tocar noutro grupo
<b>Guardar</b>	Guardar as definições seleccionadas
<b>Interc</b>	Participar numa chamada de uma linha partilhada
<b>IntercC</b>	Participar numa chamada numa linha partilhada e estabelecer uma conferência
<b>Limpar</b>	Eliminar registos ou definições
<b>LstCnf</b>	Visualizar participantes numa conferência
<b>mais</b>	Visualizar teclas de função adicionais
<b>MarcAbr</b>	Marcar através de número de índice de marcação rápida

Marcar	Marcar um número de telefone
MeetMe	Servir como anfitrião de uma chamada em conferência Meet-Me
ModoVíd	Escolher um modo de apresentação de vídeo
NovaCh.	Efectuar nova chamada
OCaptura	Atender uma chamada a tocar noutro grupo, associado ao próprio grupo
Partic.	Juntar várias chamadas numa única linha para criar uma conferência
Procurar	Procurar uma listagem de lista telefónica
QRT	Enviar problemas de chamadas para o administrador do sistema
ReCham	Receber uma notificação quando uma extensão ocupada fica disponível
ReMarc.	Remarcar o último número marcado
Remover	Remover um participante da conferência
Reter	Armazenar uma chamada utilizando a Retenção de chamadas
Retomar	Retomar uma chamada em espera
Sair	Voltar ao ecrã anterior
Selec.	Seleccionar um item no ecrã
TermCh.	Desligar a chamada em curso
Transf.	Transferir uma chamada
TrfrDir	Transferir duas chamadas entre si
<<	Eliminar caracteres à esquerda do cursor
>>	Deslocar-se através dos caracteres introduzidos

## Ícones do ecrã do telefone

Estado da chamada	
	Desvio de chamadas activado
	Chamada em espera
	Chamada estabelecida
	Chamada recebida
	Linha fora do descanso
	Chamada efectuada
	Linha partilhada em utilização
Chamadas seguras	
	Chamada autenticada
	Chamada encriptada
Chamadas importantes	
	Chamada com prioridade
	Chamada com prioridade média
	Chamada com prioridade elevada
	Chamada com prioridade mais elevada
Dispositivo seleccionado	
	Auscultador em utilização
	Auricular em utilização
	Altifalante em utilização

## Outras funções

	Linha ocupada numa marcação rápida
	Linha inactiva numa marcação rápida
	Marcação rápida (estado da linha desconhecido)
	Mensagem em espera
	Vídeo activado
	Opção seleccionada
	Função seleccionada

## Ícones de teclas

	Mensagens
	Serviços
	Ajuda
	Listas telefónicas
	Definições
	Altifalante
	Silenciar
	Auricular