








Obecné úkony při telefonování

Zobrazit na telefonu nápovědu online	Dvakrát rychle stiskněte tlačítko  nebo  .
Uskutečnit hovor	Zvedněte sluchátko před zadáním nebo po zadání čísla.
Opakovat volání na číslo	Stiskněte tlačítko Opakovat .
Začít v průběhu hovoru používat hlasitý telefon nebo náhlavní soupravu	Stiskněte tlačítko  nebo  a zavěste sluchátko.
Ztlumit telefon	Stiskněte tlačítko  .
Použit logy hovorů	Výběrem položky  vyberte log hovorů. Zadejte číslo výběrem položky v seznamu a zvednutím sluchátka.
Upravit číslo	Stiskněte tlačítko Upravit , << nebo >>.
Přidržet hovor nebo pokračovat v hovoru	Stiskněte tlačítko Přidržet nebo Pokračovat .
Přepojit hovor na jiné číslo	Stiskněte tlačítko Přepojit a zadejte cílové číslo. Potom stiskněte znovu tlačítko Přepojit .
Zahájit standardní konferenční hovor	Stiskněte tlačítko více > Konfer . Zadejte číslo a znovu stiskněte tlačítko Konfer . Opakujte postup pro každého účastníka.



Copyright © 2006 Cisco Systems, Inc. Všechna práva vyhrazena Cisco, Cisco IOS, Cisco Systems a logo Cisco Systems jsou registrované ochranné známky společnosti Cisco Systems, Inc. nebo jejích poboček v USA a některých dalších zemích. Veškeré další značky, názvy a ochranné známky uvedené v tomto dokumentu nebo na webovém serveru jsou majetkem příslušných vlastníků. Použitím slova partner se nerozumí partnerský vztah mezi společností Cisco a jinou společností. (0601R)

OL-9725-01



Telefony Cisco Unified IP Phone 7960G a 7940G pro systém Cisco Unified CallManager 5.0 (SCCP)

















Definice softwarových tlačítek
Ikony na obrazovce telefonu
Ikony tlačítek
Obecné úkony při telefonování

Definice softwarových tlačítek








Aktualizovat	Obnoví obsah.
CallBack	Aktivuje upozornění na uvolnění obsazené linky.
Hledat	Vyhledá záznam adresáře.
JVyzved	Přijme hovor vyzvánějící v jiné skupině, která je přidružena k vaší skupině.
Konec	Odpojí aktuální hovor.
Konec	Návrat na předchozí obrazovku.
Konfer	Vytvoří konferenční hovor.
kPřístp	Připojí uživatele k hovoru na sdílené lince a vytvoří konferenční hovor.
MeetMe	Uspořádá konferenci Meet-Me.
Odklonit	Odkloní hovor do systému hlasové pošty.
OdpPosl	Odpojí účastníka konference, který se připojil jako poslední.
Odstranit	Odstraní účastníka konference.
Opakovat	Vytočí poslední volané číslo.
Park	Zaparkuje hovor.
Přepojit	Přepojí hovor.
Přesměrovat	Nastaví nebo zruší přesměrování hovorů.
Přijmout	Přijme hovor.
Přístup	Připojí uživatele k hovoru na sdílené lince.
Pokračovat	Pokračuje v přidrženém hovoru.
PřmPřep	Přepojí dva hovory do jediného.

Propojit	Propojí několik hovorů na jedné lince a vytvoří konferenční hovor.
QRT	Odešle informaci o problémech s hovory správci systému.
SeznKnf	Zobrazí účastníky konferenčního hovoru.
Smazat	Vymaže záznamy nebo nastavení.
Smazat	Při použití funkce Upravit odstraní znaky na pozici kurzoru.
SVyzved	Přijme hovor vyzvánějící v jiné skupině.
Uložit	Uloží zvolená nastavení.
Upravit	Umožňuje upravit číslo v logu hovorů.
více	Zobrazí další softwarová tlačítka.
Video	Zvolí režim zobrazení videa.
Volat	Zvolí telefonní číslo.
Volat	Uskuteční nový hovor.
Vybrat	Vybere položku na obrazovce.
Vyzved	Přijme hovor ve vaší skupině.
ZkrVolb	Volání pomocí čísla rychlé volby.
Zrušit	Zruší akci nebo zavře obrazovku bez použití změn.
<<	Vymaže znaky vlevo od kurzoru.
>>	Umožňuje přecházet mezi zadanými znaky.

Ikony na obrazovce telefonu

Stav hovoru	
	Přesměrování hovorů povoleno
	Přidržený hovor
	Spojený hovor
	Příchozí hovor
	Zvednuto
	Odchozí hovor
	Sdílená linka se používá
Zabezpečené hovory	
	Ověřený hovor
	Šifrovaný hovor
Důležité hovory	
	Důležitý hovor
	Velmi důležitý hovor
	Vysoce důležitý hovor
	Nejdůležitější hovor
Vybrané zařízení	
	Používá se sluchátko
	Používá se náhlavní souprava
	Používá se hlasitý telefon

Další funkce

	Obsazená linka rychlé volby
	Nečinná linka rychlé volby
	Rychlá volba (stav linky je neznámý)
	Indikace čekající hlasové zprávy.
	Video povoleno
	Vybraná možnost
	Funkce povolena

Ikony tlačítek

	Zprávy
	Služby
	Nápověda
	Adresáře
	Nastavení
	Reproduktor
	Ztlumit
	Náhlavní souprava