



## Bežné telefónne činnosti


Uskutočnenie hovoru	Zdvihnite slúchadlo pred vytočením čísla alebo po vytočení čísla.
Opakované vytáčanie čísla	Stlačte tlačidlo Opakuj.
Podržanie hovoru	Stlačte tlačidlo  .
Obnovenie podržaného hovoru	Stlačte tlačidlo  .
Vytočenie čísla pomocou rýchlej voľby	Stlačte a podržte (približne dve sekundy) číslo na klávesnici, ktoré je priradené ako číslo rýchlej voľby.
Prepojenie hovoru na nové číslo	Stlačte tlačidlo Prepojiť, zadajte číslo a zaveste (prípadne znova stlačte tlačidlo Prepojiť, ak použitý telefón nepodporuje prepojenie pri zavesenom slúchadle).
Začatie štandardného konferenčného hovoru	Stlačte tlačidlo Konferencia a vytočte číslo účastníka. Znova stlačte tlačidlo Konferencia.



Cisco, Cisco IOS, Cisco Systems a logo Cisco Systems sú registrované ochranné známky spoločnosti Cisco Systems, Inc. alebo jej príčlenených organizácií v USA a niektorých ďalších krajinách. Všetky ostatné značky, názvy alebo ochranné známky uvedené v tomto dokumente alebo na webovej lokalite sú majetkom ich príslušných vlastníkov. Použitie výrazu „partner“ neznamená, že medzi spoločnosťou Cisco a ľubovoľnou inou spoločnosťou existuje partnerský vzťah. (0601R)

© 2006 Cisco Systems, Inc. Všetky práva vyhradené.





OL-9707-01






## Zariadenie Cisco IP Phone 7902G pre aplikáciu Cisco CallManager 4.2

Definície tlačidiel funkcií  
Ikony tlačidiel  
Bežné telefónne činnosti

## Definície tlačidiel funkcií

	Tlačidlo Opakuj. Umožňuje vytočiť naposledy volané číslo.
	Tlačidlo Prepojiť. Prepája hovor na iné číslo.
	Tlačidlo Konferencia. Umožňuje vytvoriť jeden hovor pre 3 až 16 účastníkov.
	Tlačidlo Správy. Umožňuje získať prístup k hlasovým správam zanechaným volajúcimi.

## Ikony tlačidiel

	Hlasitosť
	Podržané
	Ponuka

