



## Almindelige telefonopgaver




Foretag et opkald	Løft røret, før eller efter du ringer til et nummer.
Ring til et nummer igen	Tryk på tasten Navigation.
Placer et opkald i kø	Tryk på  .
Genoptag et ventende opkald	Tryk på  .
Foretag et hurtigkald	Tryk på den nummertast på tastaturet, som du har angivet som hurtigkaldsnummer, og hold tasten nede (i omkring 2 sekunder).
Omstil et opkald til et nyt nummer	Tryk på Omstil, indtast nummeret, og læg røret på (eller tryk på Omstil igen, hvis din telefon ikke understøtter omstilling med røret på).
Start et almindeligt conferenceopkald	Tryk på knappen Konference, og ring til deltageren. Tryk derefter på knappen Konference igen.






## Cisco IP Phone 7902G til Cisco CallManager 4.2

Definition af funktionstaster  
Tastikoner  
Almindelige telefonopgaver

## Definition af funktionstaster

	Knappen Gentag – ringer op til det senest kaldte nummer.
	Knappen Omstil – omstiller et opkald til en anden.
	Knappen Konference – opsætter et enkelt opkald for tre til 16 deltagere.
	Knappen Meddelelser – giver adgang til beskeder fra dem, der har ringet.

## Tastikoner

	Lydstyrke
	Hold
	Menu



Cisco, Cisco IOS, Cisco Systems og Cisco Systems-logoet er registrerede varemærker tilhørende Cisco Systems, Inc. eller dets associerede eller tilknyttede virksomheder i USA og visse andre lande. Alle andre mærker, navne eller varemærker, der er nævnt i dette dokument eller på websiden, tilhører deres respektive ejere. Brugen af ordet "partner" angiver ikke et kompagniskab mellem Cisco og andre virksomheder. (0601R)

Copyright © 2006 Cisco Systems, Inc. Alle rettigheder forbeholdes.

