

RV016 VPN 라우터에서 새 사용자 이름 및 비밀번호 설정

목표

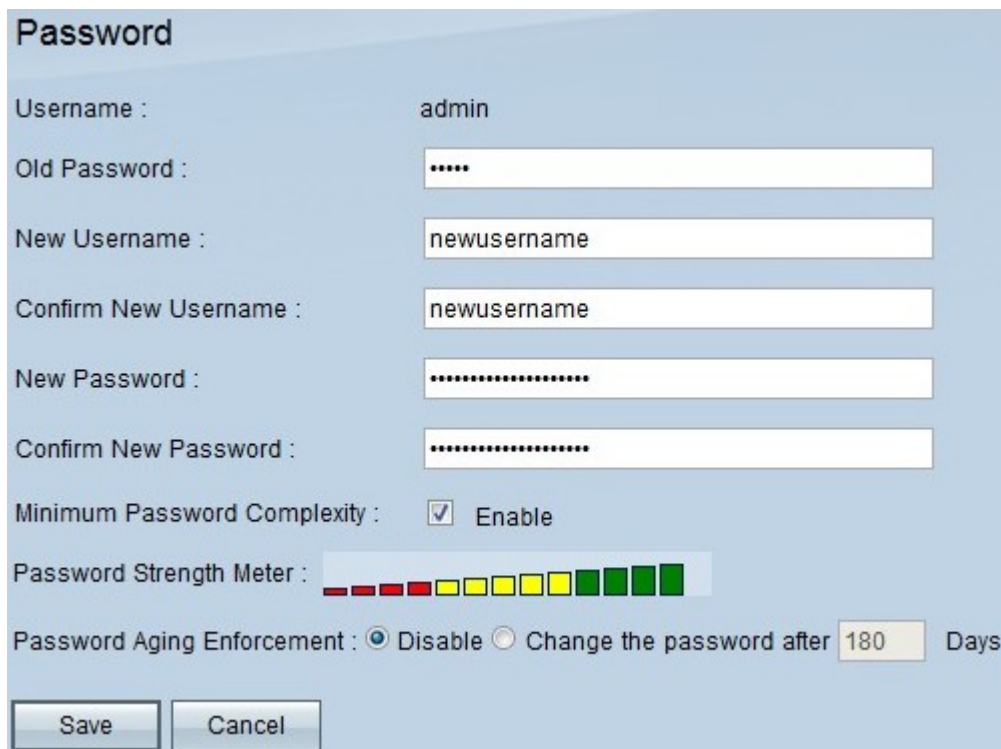
이 문서에서는 RV016 라우터에서 새 사용자 이름과 비밀번호를 설정하는 방법에 대해 설명합니다. 이 작업은 라우터의 보안을 향상시킵니다.

적용 가능한 디바이스

·RV016

새 사용자 이름 및 비밀번호 설정

1단계. RV016 10/100 16-Port VPN Router에서 Setup(설정) > Password(비밀번호)를 선택합니다.




The screenshot shows the 'Password' configuration page. It includes the following fields and options:

- Username : admin
- Old Password : [Redacted]
- New Username : newusername
- Confirm New Username : newusername
- New Password : [Redacted]
- Confirm New Password : [Redacted]
- Minimum Password Complexity : Enable
- Password Strength Meter : [Progress bar showing strength]
- Password Aging Enforcement : Disable Change the password after 180 Days
- Buttons: Save, Cancel

2단계. 디바이스에 처음 액세스하는 데 사용한 기존 비밀번호를 Old Password 필드에 입력합니다.

3단계. 원하는 사용자 이름을 New Username(새 사용자 이름) 및 Confirm New Username(새 사용자 이름 확인) 필드에 모두 입력합니다.

Password

Username :	admin
Old Password :	*****
New Username :	newusername
Confirm New Username :	newusername
New Password :	*****
Confirm New Password :	*****
Minimum Password Complexity :	<input checked="" type="checkbox"/> Enable
Password Strength Meter :	
Password Aging Enforcement :	<input checked="" type="radio"/> Disable <input type="radio"/> Change the password after <input type="text" value="180"/> Days
<input type="button" value="Save"/> <input type="button" value="Cancel"/>	

4단계. 새 비밀번호 및 새 비밀번호 확인 필드에 원하는 비밀번호를 입력합니다.

Password

Username : admin

Old Password :


New Username : newusername

Confirm New Username : newusername

New Password :

Confirm New Password :

Minimum Password Complexity : Enable

Password Strength Meter : 

Password Aging Enforcement : Disable Change the password after Days

5단계. Maximum Password Complexity(최대 비밀번호 복잡성) 확인란을 선택하여 비밀번호를 전체 강도로 지정합니다.

Password

Username : admin

Old Password :


New Username : newusername

Confirm New Username : newusername

New Password :

Confirm New Password :

Minimum Password Complexity : Enable

Password Strength Meter : 

Password Aging Enforcement : Disable Change the password after Days

6단계. Change the password after ___ Days(___일 후 비밀번호 변경)를 클릭하여 지정된 기간(일) 내에 비밀번호가 변경되었는지 확인합니다.기본값은 180입니다.

7단계. 저장을 클릭합니다.