

一般的な電話タスク

電話機でオンラインヘルプを表示する	 () >  を押します。
コールを発信する	 を押して、番号を入力します。
番号をリダイヤルする	 を押します。
ヘッドセットを使用する	 () を押します。
電話機をミュートにする	 を押します。
コールを保留にする	 を押します。
コールを復帰する	 (点滅) を押します。
新しい番号へコールを転送する	 を押します。
インターコム コールを発信する	 () を押します。
短縮ダイヤルを使用する	 () を押します。
会議コールの開始	 () を押します。



シスコシステムズ合同会社

〒107-6227 東京都港区赤坂 9-7-1 ミッドタウン・タワー
<http://www.cisco.com/jp>

お問い合わせ先: シスコ コンタクトセンター
 0120-092-255 (フリーコール、携帯・PHS 含む)
 電話受付時間: 平日 10:00 ~ 12:00、13:00 ~ 17:00
<http://www.cisco.com/jp/go/contactcenter/>

Cisco and the Cisco Logo are trademarks of Cisco Systems, Inc. and/or its affiliates in the U.S. and other countries. A listing of Cisco's trademarks can be found at www.cisco.com/go/trademarks. Third party trademarks mentioned are the property of their respective owners. The use of the word partner does not imply a partnership relationship between Cisco and any other company. (1005R)

© 2010 Cisco Systems, Inc. All rights reserved.
 Copyright © 2010-2011, シスコシステムズ合同会社.
 All rights reserved.

OL-23959-01-J



クイック リファレンス



Cisco Unified IP Phone 7931G 電話ガイド for Cisco Unified Communications Manager 8.5(1) (SCCP および SIP)

Cisco Unified IP Phone 7931G Quick Reference for Cisco Unified Communications Manager 8.5(1) (SCCP and SIP)

【注意】 シスコ製品をご使用になる前に、安全上の注意 (www.cisco.com/jp/go/safety_warning/) をご確認ください。

本書は、米国シスコシステムズ発行ドキュメントの参考和訳です。リンク情報につきましては、日本語版掲載時点で、英語版にアップデートがあり、リンク先のページが移動/変更されている場合がありますことをご了承ください。あくまでも参考和訳となりますので、正式な内容については米国サイトのドキュメントを参照ください。

また、契約等の記述については、弊社販売パートナー、または、弊社担当者にご確認ください。

「ソフトキーの機能」

「電話スクリーンのアイコン」

「ボタン アイコン」





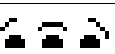


















「一般的な電話タスク」







ソフトキーの機能

短縮 (AbbrDial)	短縮ダイヤルのインデックス番号を使用してダイヤルする
応答 (Answer)	コールに応答する
戻る (Back)	前のヘルプの項目に戻る
折り返し (CallBack)	話し中または呼び出し中の内線が対応可能になったときに通知を受信する
キャンセル (Cancel)	変更内容を適用せずに、操作をキャンセルまたは画面を終了する
不在 (CFwdALL)	コール転送を設定またはキャンセルする
クリア (Clear)	レコードまたは設定を削除する
閉じる (Close)	現在の画面を閉じる
会議 (Confrn)	会議コールを作成する
参加者 (ConfList)	会議の参加者を表示する
削除 (Delete)	編集機能を使用しているときに、カーソルの右側にある文字を削除する
詳細 (Details)	不在履歴および着信履歴内の複数のコールに関する詳細レコードを開く
ダイヤル (Dial)	番号をダイヤルする
サイレント (DND)	サイレントをオンまたはオフにする
編集 (EditDial)	履歴の電話番号を編集する
終了 (EndCall)	現在のコールまたは現在のインターコム コールを切断する
削除 (Erase)	設定をデフォルトに戻す
終了 (Exit)	前の画面に戻る
G ピック (GPickUp)	他のグループまたは別の回線で呼び出し中のコールに応答する

即転送 (iDivert)	ボイス メッセージ システムにコールをすぐに転送またはリダイレクトする
リンク (Links)	関連のあるヘルプの項目を表示する
メイン (Main)	ヘルプのメイン メニューを表示する
ミーティング (MeetMe)	ミーティング会議コールを開催する
次へ (more)	その他のソフトキーを表示する
発信 (NewCall)	新しいコールを発信する
他 Grp (OPickUp)	関連付けられているグループで呼び出し中のコールに応答する
パーク (Park)	コール パークを使用してコールを保存する
ピックアップ (PickUp)	グループ内の別の電話機で呼び出し中のコールに応答する
リダイヤル (Redial)	最後にダイヤルした電話番号にリダイヤルする
削除 (Remove)	会議参加者の削除
保留解除 (Resume)	保留されたコールを復帰する
ドロップ (RmLstC)	会議コールに最後に追加された参加者を削除する
保存 (Save)	選択した設定を保存する
検索 (Search)	ディレクトリのリストを検索する
選択 (Select)	メニュー項目またはコールを選択する
転送 (Transfer)	コールを転送する
更新 (Update)	内容を更新する
ビデオ (VidMode)	ビデオ表示モードを選択する
<<	入力した文字を削除する
>>	入力した文字の上を移動する

電話スクリーンのアイコン

コールの状態	
	オンフック
	オフフック
	接続中のコール
	コール転送が有効
	呼び出し中のコール、または BLF で監視された回線が呼び出し中 (BLF ビックアップ)
	保留されているコール
	保留復帰
	リモートで使用
	認証済みコール
	暗号化されたコール
	アイドル状態のインターコム回線
	一方向のインターコム コール
	双方向のインターコム コール
機能アクセス	
	アプリケーション メニュー
	設定メニュー
	電話帳メニュー
	メッセージメニュー
	サービス メニュー
	ヘッドセット ボタン
	会議ボタン
	その他のコール機能
	モビリティ
	機能が有効

	機能が無効
	短縮ダイヤル ボタン
オーディオまたはビデオ モード	
	ハンドセットを使用
	スピーカフォンを使用
	ヘッドセットを使用
	ビデオ

ボタン アイコン

	リダイヤル
	転送
	保留
	ナビゲーションと選択
	スピーカー
	ミュート