配置CME聯絡人清單

目錄

簡介

必要條件

- 需求
- 採用元件

本地目錄

- 功能
- 組態範例
- 實驗室測試結果

本地快速撥號

- 功能
- 組態範例
- 實驗室測試結果

個人快速撥號

- 功能
- 組態範例
- 實驗室測試結果

相關資訊

簡介

本文檔介紹CME聯絡人清單的配置示例。

作者：Yiyue Ma，思科TAC工程師。

必要條件

需求

思科建議您瞭解 Cisco整合通訊管理員Express版本 (CME)。

採用元件

本檔案中的資訊是根據 Cisco整合通訊管理員Express版本 (CME)14.
本文中的資訊是根據特定實驗室環境內的裝置所建立。文中使用到的所有裝置皆從已清除（預設）的組態來啟動。如果您的網路運作中，請確保您瞭解任何指令可能造成的影響。

本地目錄

功能

其功能是輸入名字和姓氏，然後查詢CME本地聯絡人的DN。

組態範例

設定名稱顯示方法，名字在前，姓在後。它必須與語音暫存器dn下的配置相同。

```
telephony-service
directory last-name-first
```

建立目錄條目。例如，如果您有兩個聯絡人，則可以建立兩個條目。配置目錄編號10001。

```
directory entry 1 10001 name san zhang
directory entry 2 10002 name yiyue ma
```

配置目錄號碼並將識別符號定義為4。此識別符號可以在語音註冊池中報價。
配置目錄編號10001。
顯示名稱為yiyue ma。

```
voice register dn 4
number 10002
name yiyue ma
```

配置電話mac地址。
配置電話型別8851。
將識別符號為4的目錄號碼分配給此電話。

```
voice register pool 154
id mac xxxxxxx
type 8851
number 1 dn 4
```

實驗室測試結果

配置成功後，按一下本地目錄，然後輸入名稱，您可以查詢其編號。

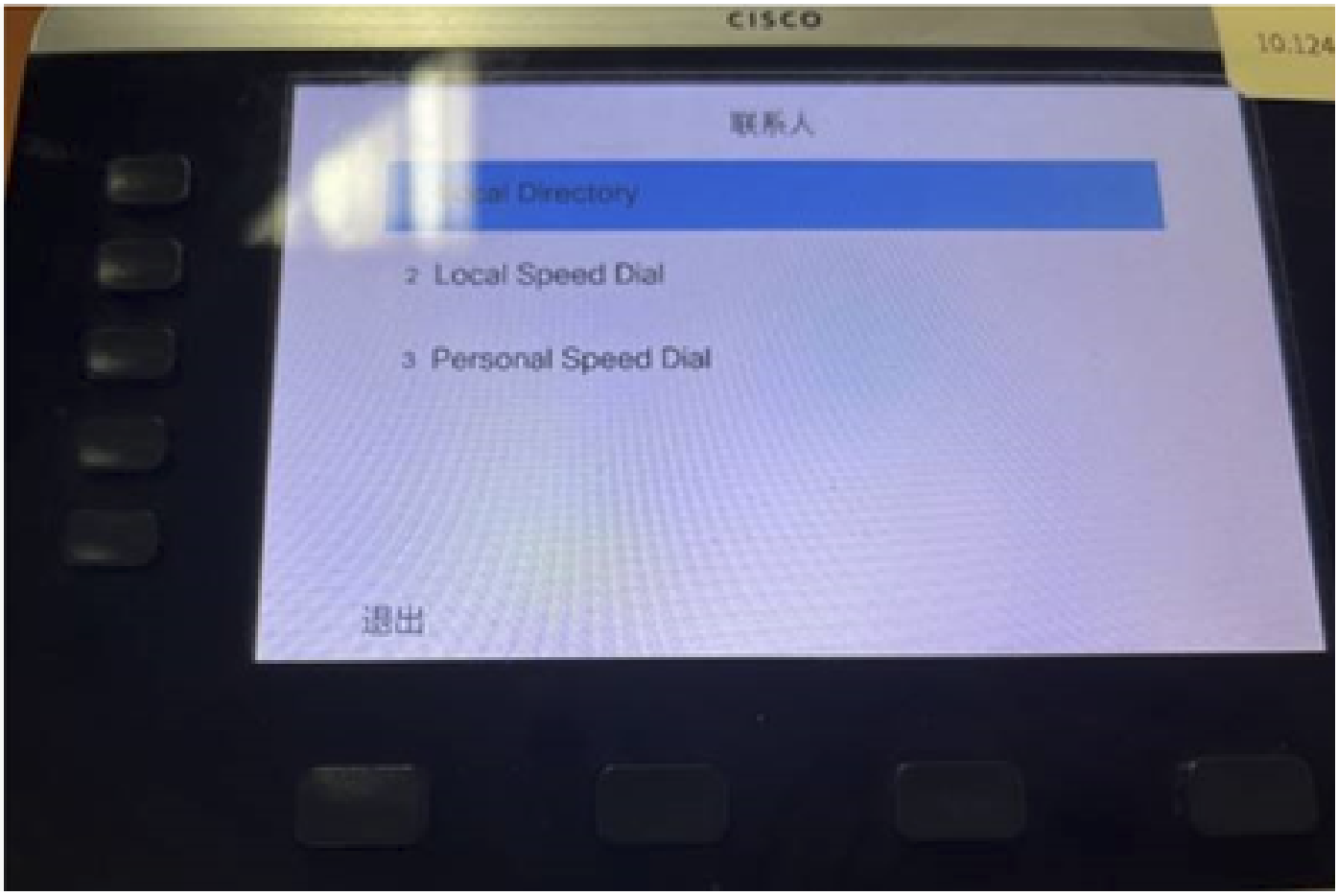
CISCO
10.124
联系人
Local Directory
2 Local Speed Dial
3 Personal Speed Dial
退出

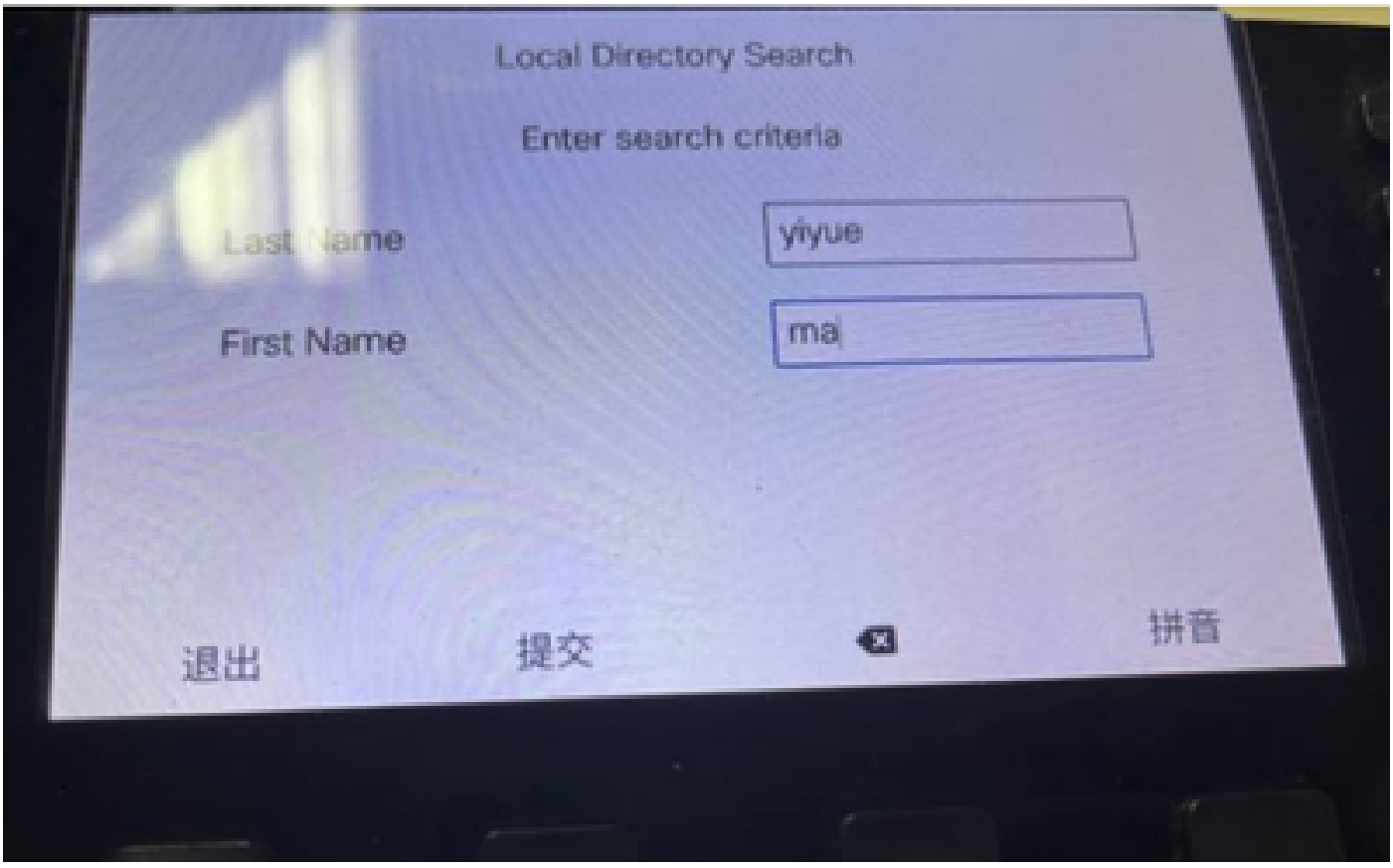
Local Directory Search
Enter search criteria
Last Name
yiyue
First Name
ma
退出
提交
拼音

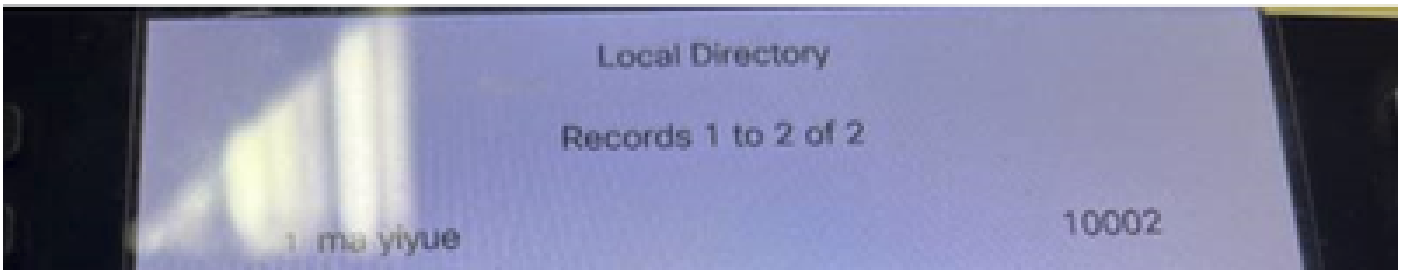

本地快速撥號

功能

可在所有電話上程式設計的常用號碼的系統級清單。
必須建立名為speeddial.xml的XML檔案，並將其複製到CME路由器上的TFTP伺服器應用程式中。
最多可定義32個數字。
組態範例
建立speeddial.xml檔案並輸入聯絡人和號碼。

```
<CiscoIPPhoneDirectory>
  <Title>LOcal Speed Dial</Title>
  <Prompt>Record1 to 1 of 1</Prompt>
<DirectoryEntry>
  <Name>san zhang</Name>
  <Telephone>10001</Telephone>
</DiretoryEnrty>
  <Name>si li</Name>
  <Telephone>10002</Telephone>
</DiretoryEnrty>
<CiscoIPPhoneDirectory>
```

將檔案從TFTP伺服器複製到路由器快閃記憶體。
1.在第一個提示符下，輸入遠端主機的IP地址或DNS名稱。
2.在兩個檔名提示處，輸入speeddial.xml。
3.在提示清除快閃記憶體時，輸入no。

```
copy tftp flash
Address or name of remote host []? 1.1.1.1
Source filename []? speeddial.xml
Destination filename [speeddial.xml]?
Accessing tftp://1.1.1.1/speeddial.xml...
Erase flash:before copying? [confirm]n
Loading speeddial.xml from 1.1.1.1 (via
FastEthernet0/0):!
[OK - 329 bytes]
Verifying checksum...  OK (0xF5DB)
329 bytes copied in 0.044 secs (7477 bytes/sec)
```

在路由器上啟用Cisco Web瀏覽器使用者介面。
設定快閃記憶體的基本HTTP路徑。

```
ip http server
ip http path flash:
```

實驗室測試結果

組態成功後，按一下「local」 快速撥號中， 我們可以看到CME 聯絡人清單.

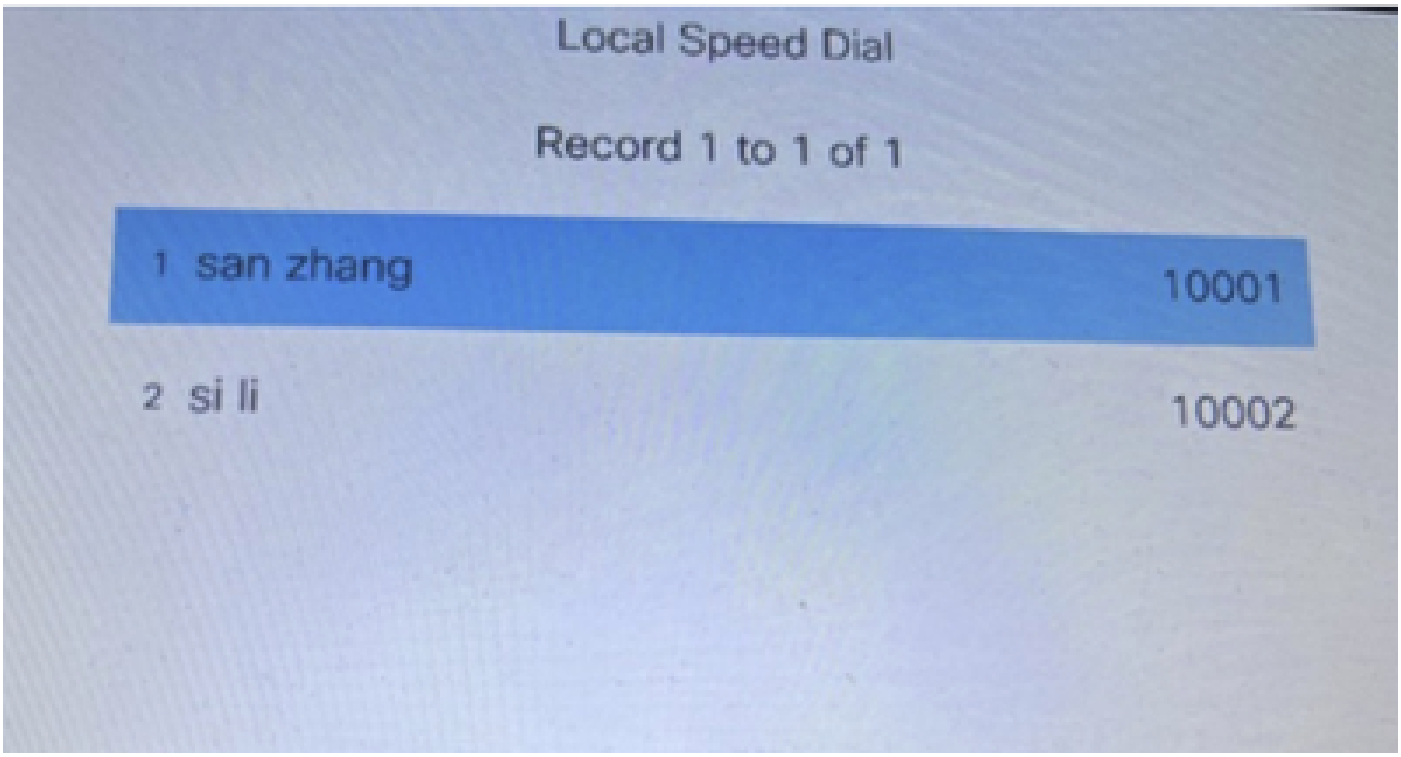

個人快速撥號

功能

快速撥號項是特定IP電話的本地項。
每個電話最多可定義24個號碼。
組態範例

配置目錄號碼和相關聯名稱。

```
voice register pool 1
fastdial 1 10001 name yiyue ma
fastdial 2 10002 name si li
```

實驗室測試結果

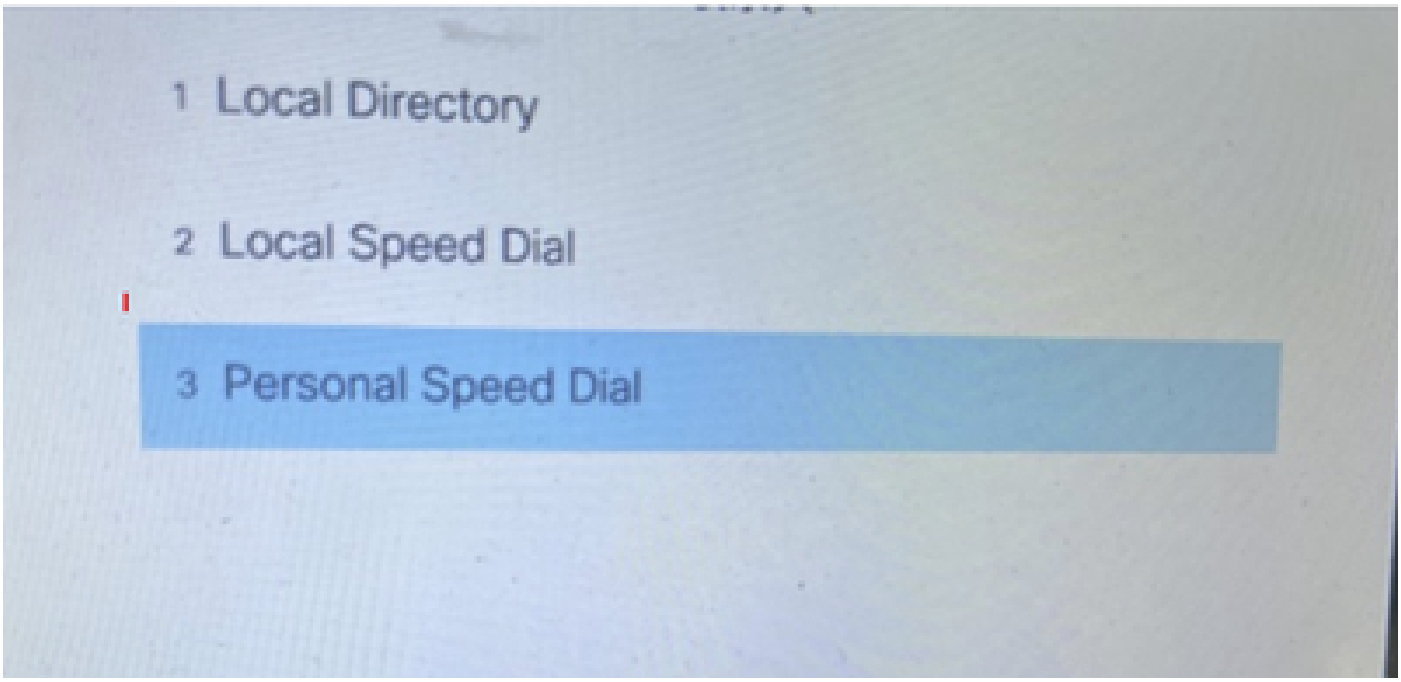

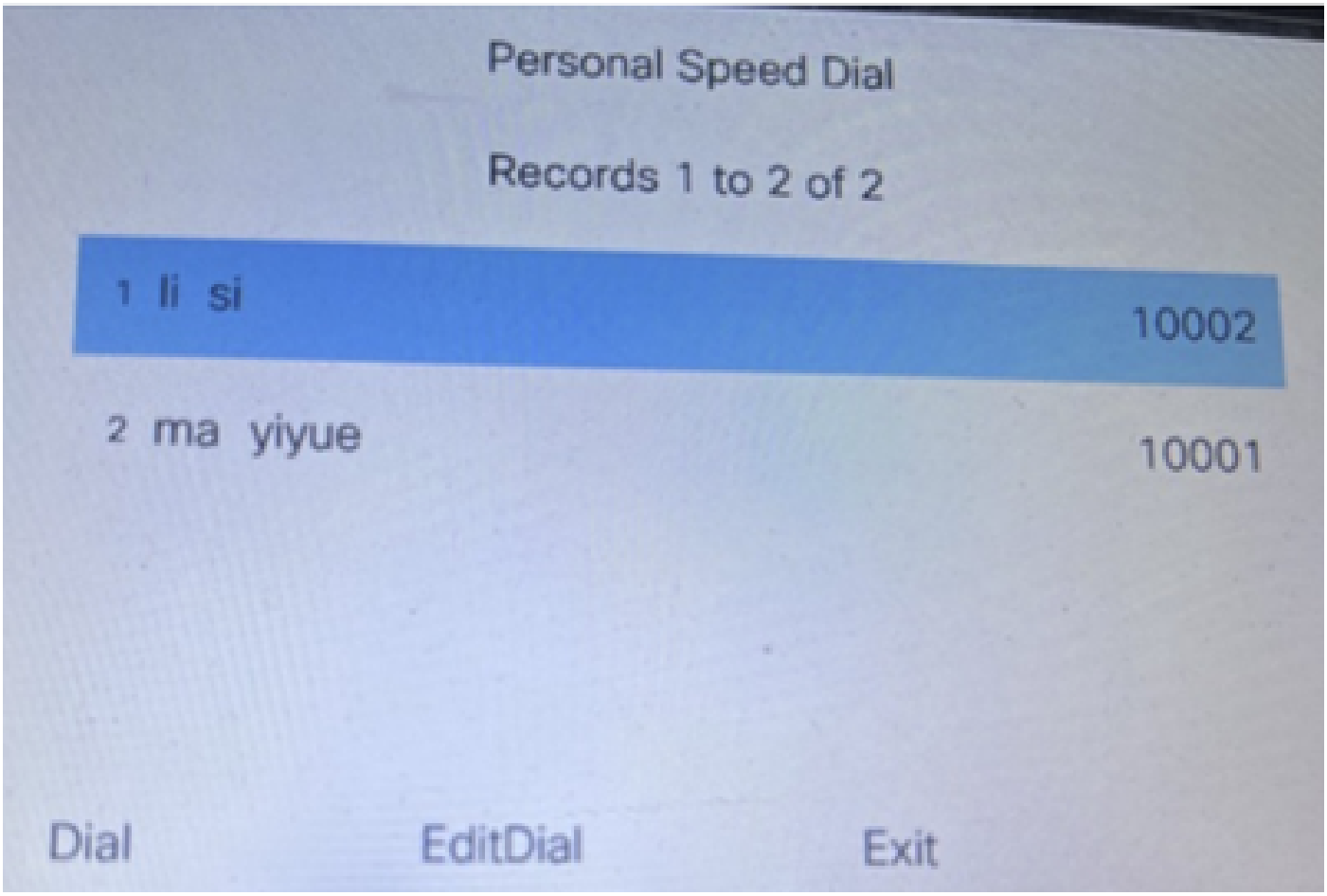

相關資訊

- Cisco Unified Communications Manager Express系統管理員指南
- 思科技術支援與下載

關於此翻譯
思科已使用電腦和人工技術翻譯本文件，讓全世界的使用者能夠以自己的語言理解支援內容。請注意，即使是最佳機器翻譯，也不如專業譯者翻譯的內容準確。Cisco Systems, Inc. 對這些翻譯的準確度概不負責，並建議一律查看原始英文文件（提供連結）。