

Unity連線媒體融合伺服器(MCS)7835 I系列指示燈問題診斷

目錄

[簡介](#)

[問題](#)

[解決方案](#)

簡介

本文說明如何診斷Cisco Unity Connection Media Convergence Server(MCS)7835 I系列指示燈的問題。

問題

在MCS 7835 I系列上，黃色指示燈亮起，如下圖所示：



拉出面板時，可以看到指示燈亮起。在此情況下，由於系統事件日誌已滿，指示燈將亮起。

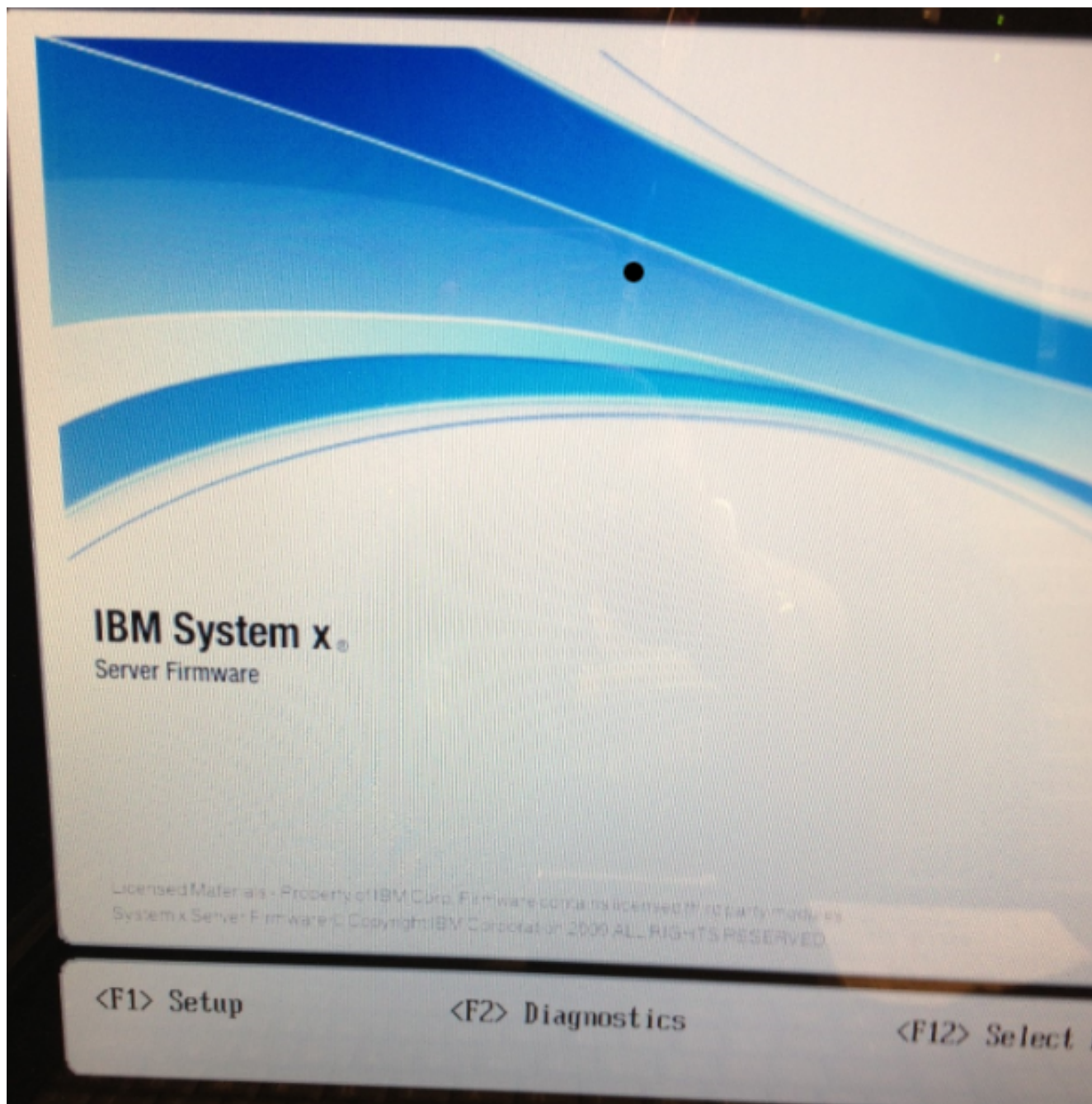
附註：IBM已確認，當系統事件日誌已滿時，指示燈亮起。



解決方案

如前所述，由於系統事件日誌已滿，指示燈亮起。完成以下步驟以清除系統事件日誌：

1. 在啟動過程中，出現進入BIOS的螢幕時，按F1:



2. 按F1後，選擇System Event Logs:

System Configuration and Boot Management

System Information

System Settings

Date and Time

Start Options

Boot Manager

System Event Logs

User Security

Save Settings

Restore Settings

Load Default Settings

Exit Setup

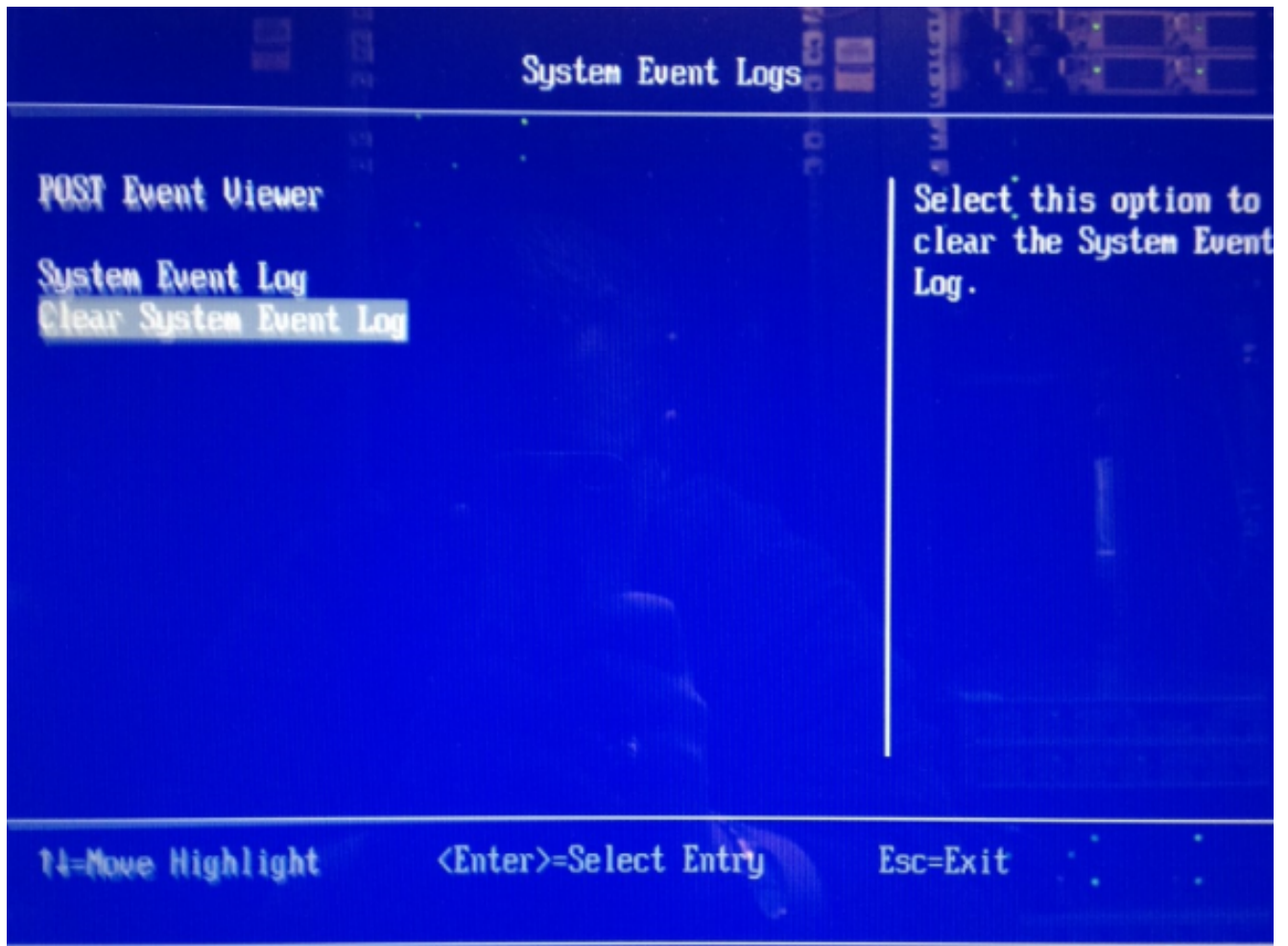
Select
view
System

↑↓=Move Highlight

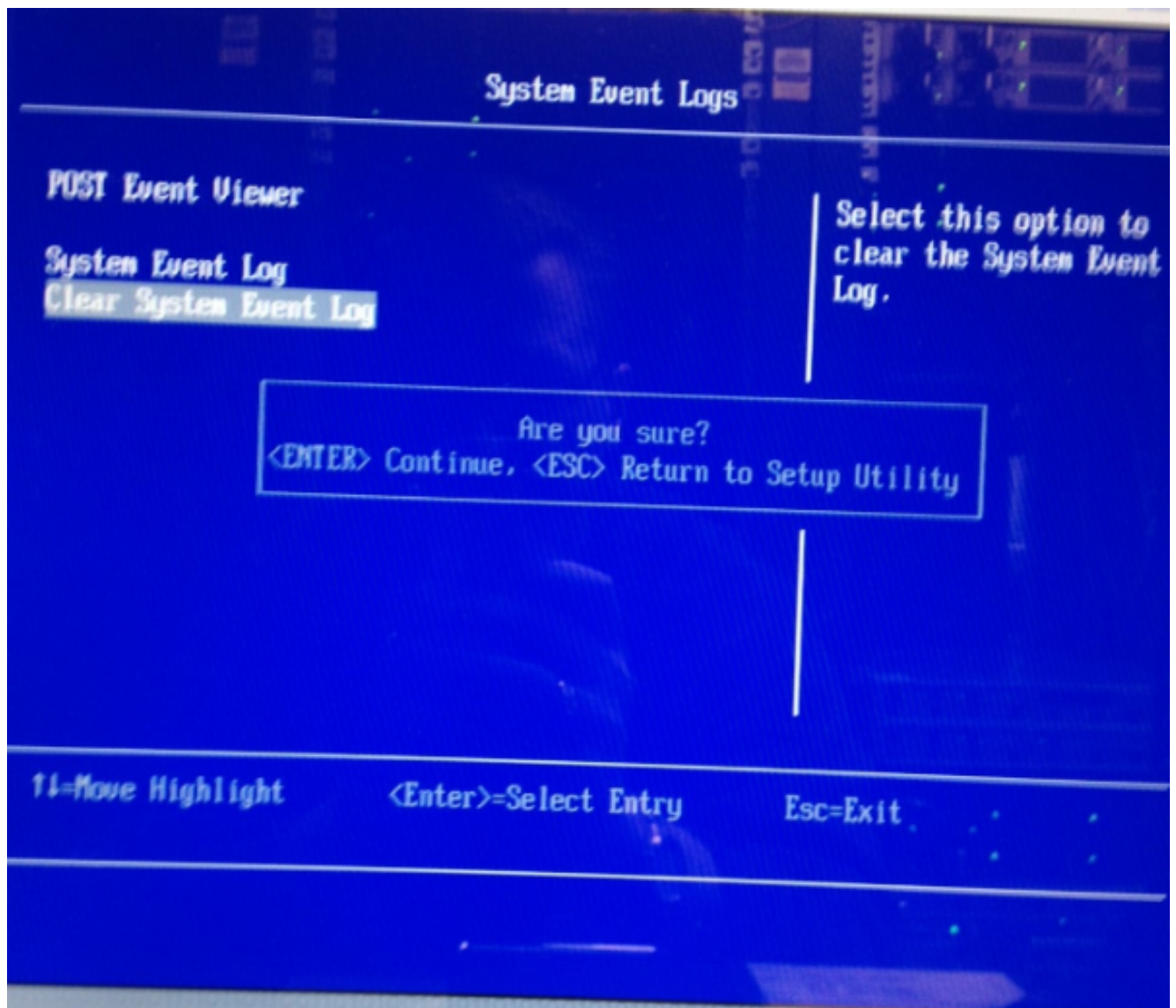
<Enter>=Select Entry

<ESC>=Exit

3. 選擇Clear System Event Log選項，以從此螢幕中清除系統事件日誌：



4. 當提示確認刪除請求時，按Enter:



5. 按**Esc**返回主BIOS螢幕。
6. 再次按**Esc**退出BIOS。系統繼續啟動過程。