

在SPA525G和SPA525G2 IP電話上配置呼叫控制

目標

呼叫控制是IP電話內的軟體，用於提供電話的中心功能。更改此設定將確定電話是使用精簡呼叫控制協定(SCCP)還是會話初始協定(SIP)。這些協定非常相似，但在操作時存在一些差異。

本文檔的目的是解釋如何在SPA525G和SPA525G2上配置呼叫控制設定。

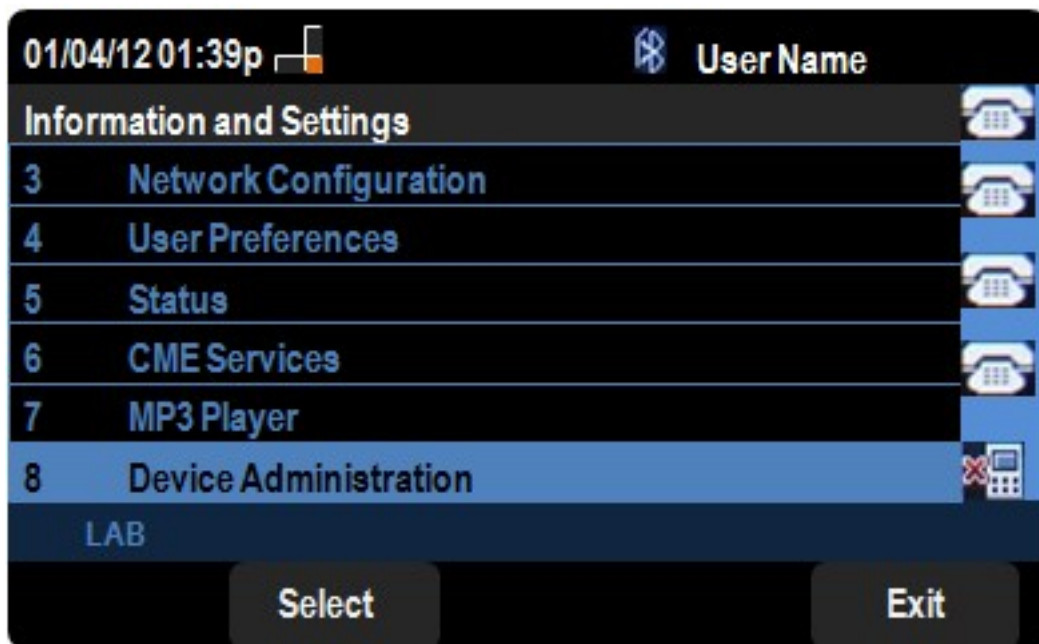
適用裝置

- SPA525G
- SPA525G2

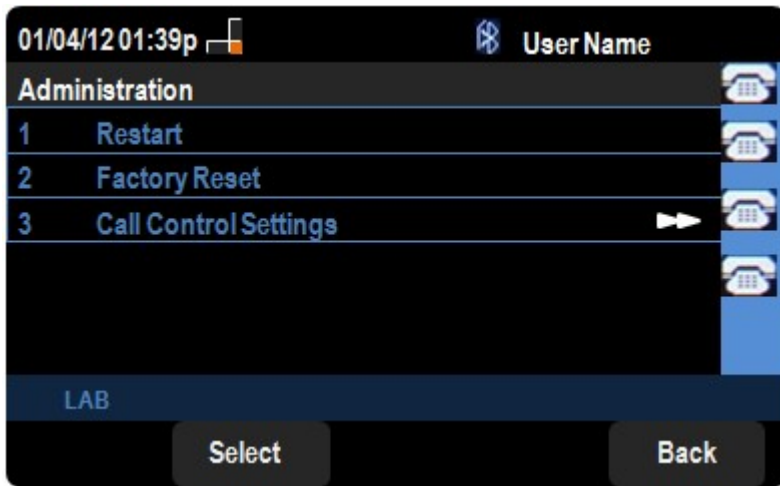
配置呼叫控制設定

步驟1.按**Setup**按鈕開啟Setup選單。

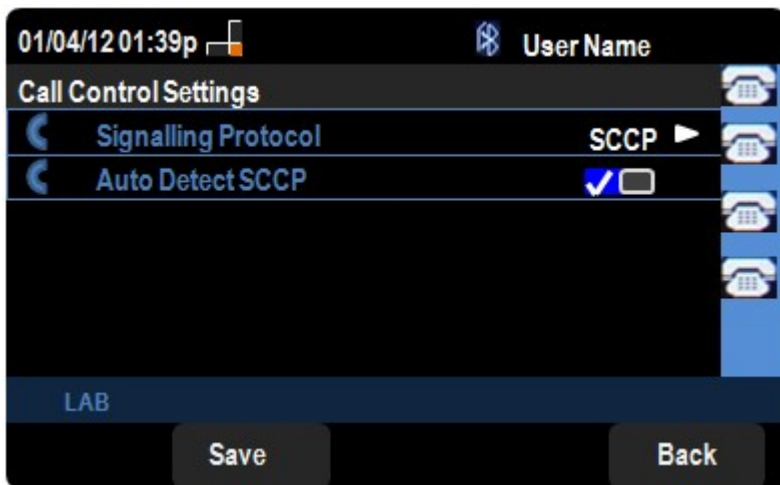
步驟2.導航到*Device Administration*，然後按複選標籤鍵。



步驟3.導航至*呼叫控制*設定，然後按右導航鍵。



出現「*Call Control Settings*」選單：



步驟4. 導航到信令協定。按正確的導航鍵更改信令協定。 可用選項定義如下：

- SCCP — 比SIP具有更大的靈活性。SCCP使用TCP/IP與集群中的其他呼叫管理器通訊。
- SIP — 發起呼叫，但功能不如SCCP。

步驟5. 導覽至自動檢測SCCP。按右導航鍵更改SCCP自動檢測狀態。

步驟6. 按Save儲存設定。