

接聽來自SPA300/500系列IP電話上另一個分機的呼叫

目標

本文介紹如何使用SPA300/500系列IP電話接聽在另一個分機振鈴的呼叫。

附註：某些功能在其他呼叫控制環境中各不相同。有關詳細資訊，請檢視您的呼叫控制器文檔。

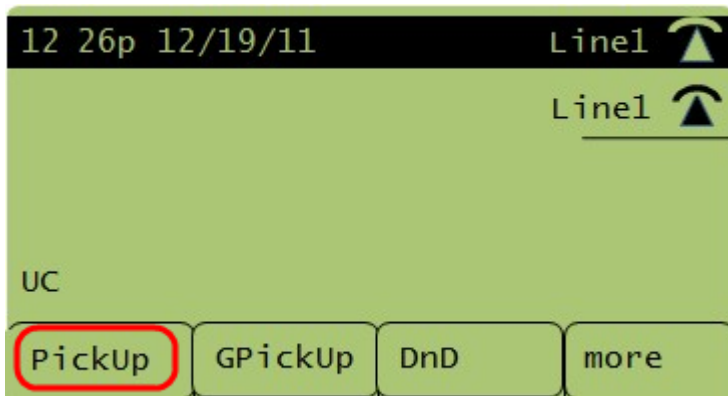
適用裝置

- SPA300系列
- SPA500系列

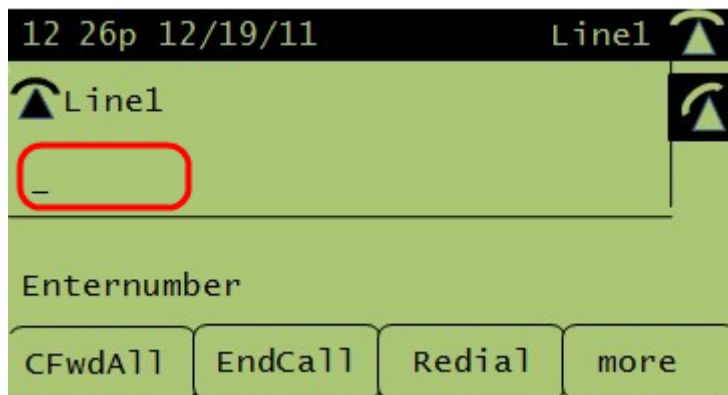
從另一個分機接聽呼叫

根據電話網路的配置方式，可以通過三種方式從另一個分機接聽呼叫：

1.使用「代答」軟鍵接聽在特定分機上振鈴的呼叫



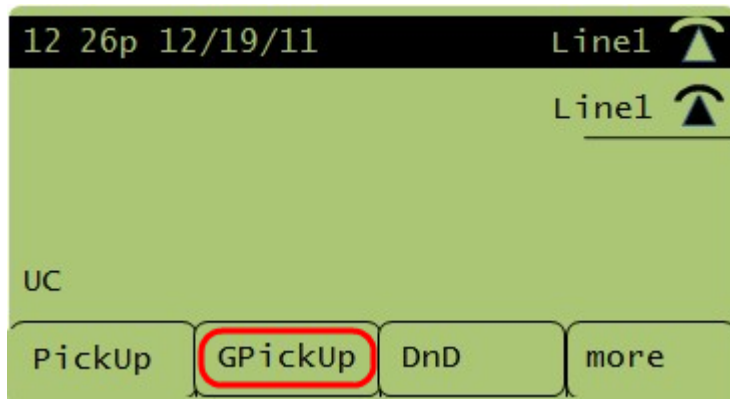
步驟1. 按代答軟鍵。



步驟2. 輸入接聽呼叫的電話的分機號碼。

2.使用「組代答」軟鍵接聽在組內某個分機上振鈴的呼叫

附註：必須配置組才能使用此功能。



步驟1.按GpUp軟鍵。

步驟2.按星號(*)鍵。任何分機上的呼叫都會被接聽。

附註：如果所有電話都配置在一個組中，則無需按星號(*)鍵。

3.使用「組代答」軟鍵接聽在另一個組內某個分機上振鈴的呼叫

附註：必須配置組才能使用此功能。

步驟1.按GpUp軟鍵。

步驟2.按應從中接聽呼叫的組的號碼