

# 在SPA501G、SPA504G、SPA509G、SPA512G、SPA514G和SPA525G IP電話上發出三方會議呼叫

## 目標

許多SPA500系列IP電話可在沒有任何配置的情況下進行三次電話會議。三向會議呼叫允許三個人參與單個電話會話。本文檔介紹了如何在SPA501G、SPA504G、SPA509G、SPA512G、SPA514G和SPA525G IP電話上發出三向會議呼叫。

## 適用裝置

- SPA501G
- SPA504G
- SPA509G
- SPA512G
- SPA514G
- SPA525G

## 發起三次電話會議

### SPA501G

步驟1.撥打將加入會議呼叫的第一人。

步驟2.在活動呼叫期間按**Conference**按鈕。這將使當前呼叫處於保持狀態，並開啟第二行。撥號音表明第二行已開啟。

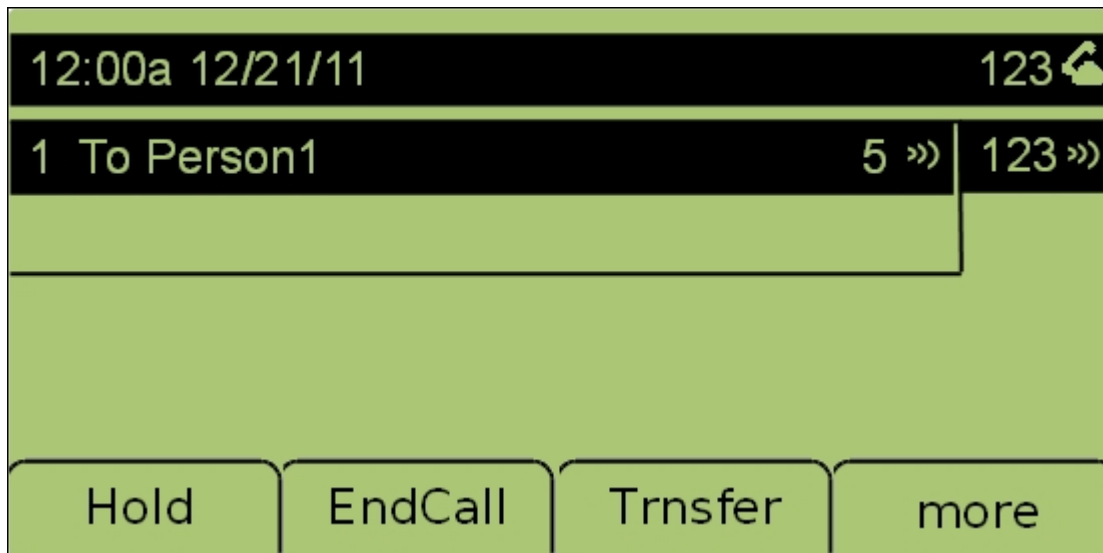
步驟3.撥打將加入會議呼叫的第二人。

步驟4.按**Conference** 按鈕。這將加入所有三方進行電話會議。

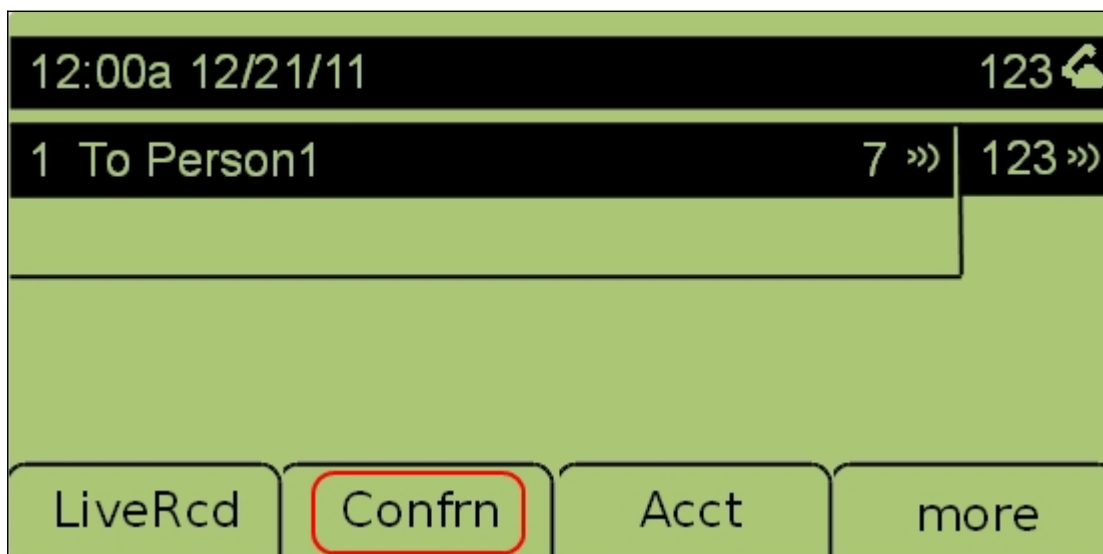
**附註：**掛斷電話時，電話會議將被斷開。

### SPA504G、SPA509G、SPA512G、SPA514G、SPA525G

步驟1.撥打將加入會議呼叫的第一人。

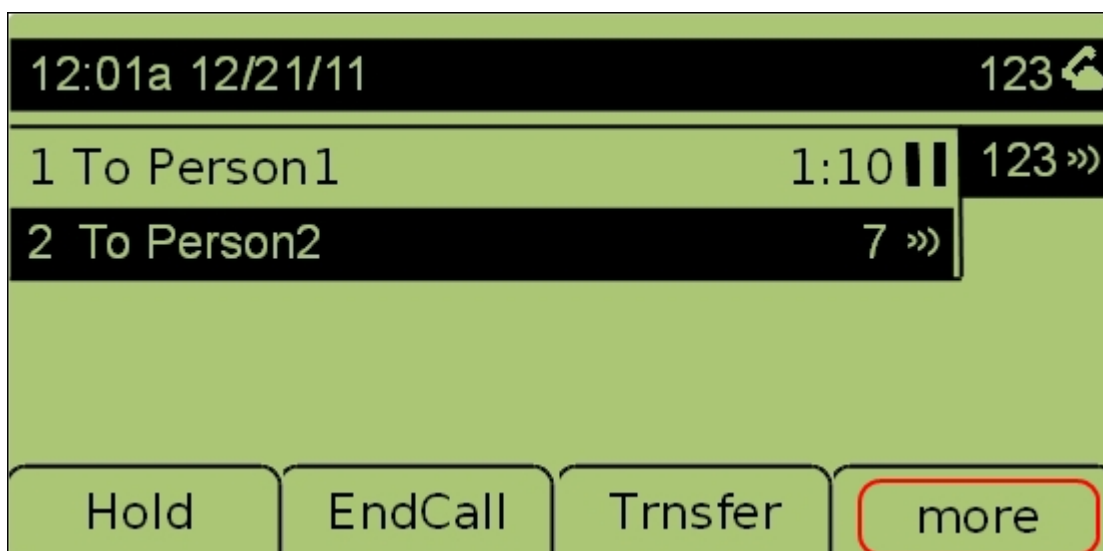


步驟2.連線後，按**more**軟鍵檢視其他選項。

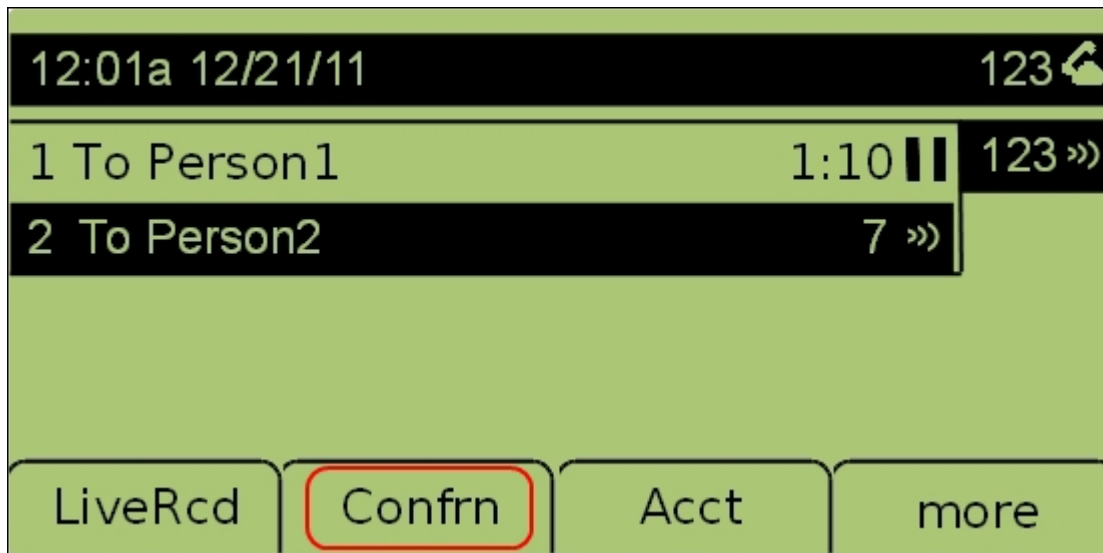


步驟3.在活動呼叫期間按**Confrn**軟鍵。這將使當前呼叫處於保持狀態，並開啟第二行。撥號音表明第二行已開啟。

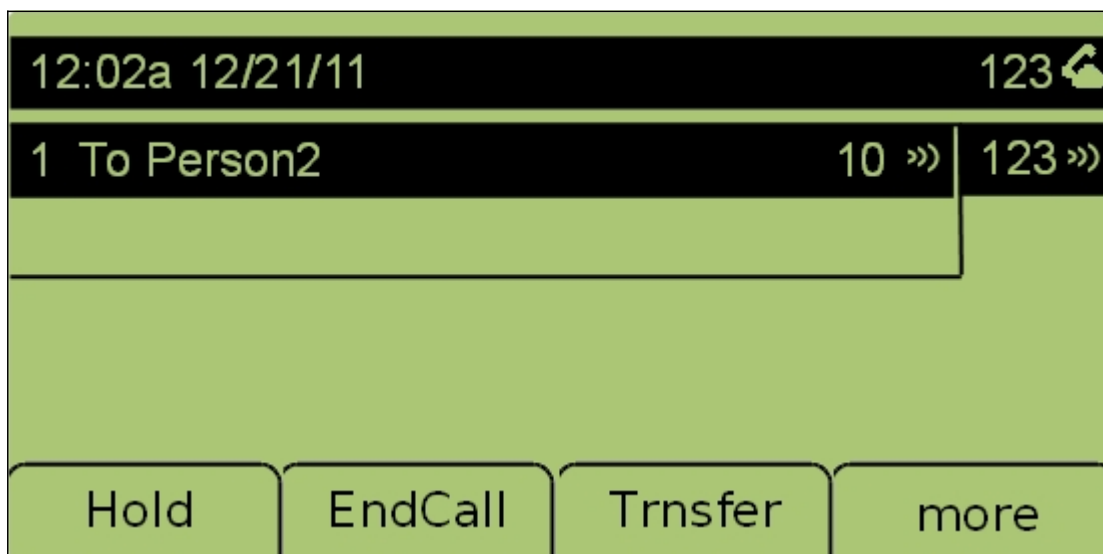
步驟4.撥打將加入會議呼叫的第二人。



步驟5.按**more**軟鍵檢視其他選項。



步驟6.按會議軟鍵將兩個電話會話合併在一起，然後建立會議呼叫。



兩個電話會話現在已合併，以建立三方電話會議。

注意：兩個電話會話現在已合併，以建立三方電話會議。