

在SPA 300和500 IP電話上配置網路啟動延遲

目標

網路啟動延遲使電話連線到網路前等待的時間變短。這樣，電腦和其他裝置就可以在電話發出或接受呼叫之前連線到網路。網路啟動延遲的預設值為3秒。

本文檔旨在向您展示如何在SPA 300和500系列IP電話上啟用網路啟動延遲。

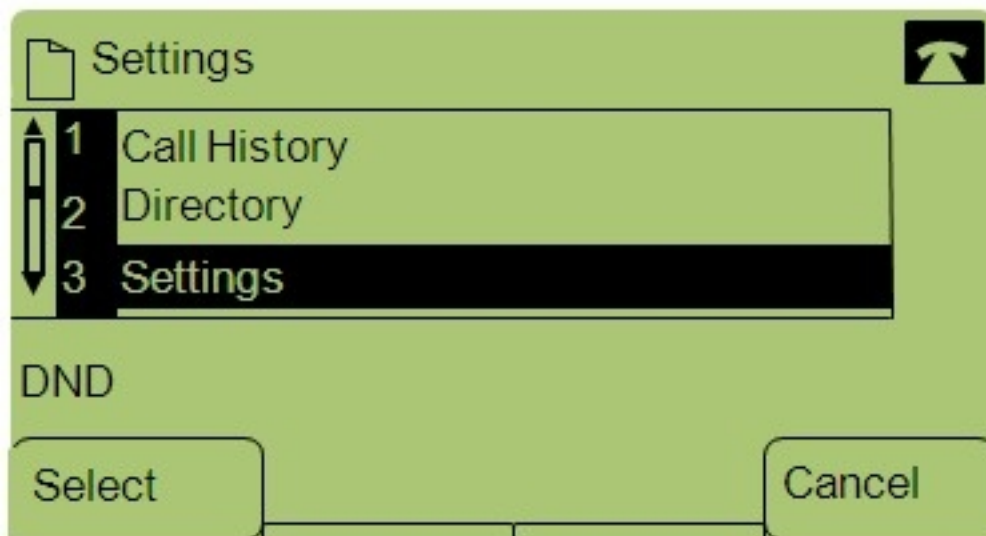
適用裝置

- SPA 300系列
- SPA 500系列

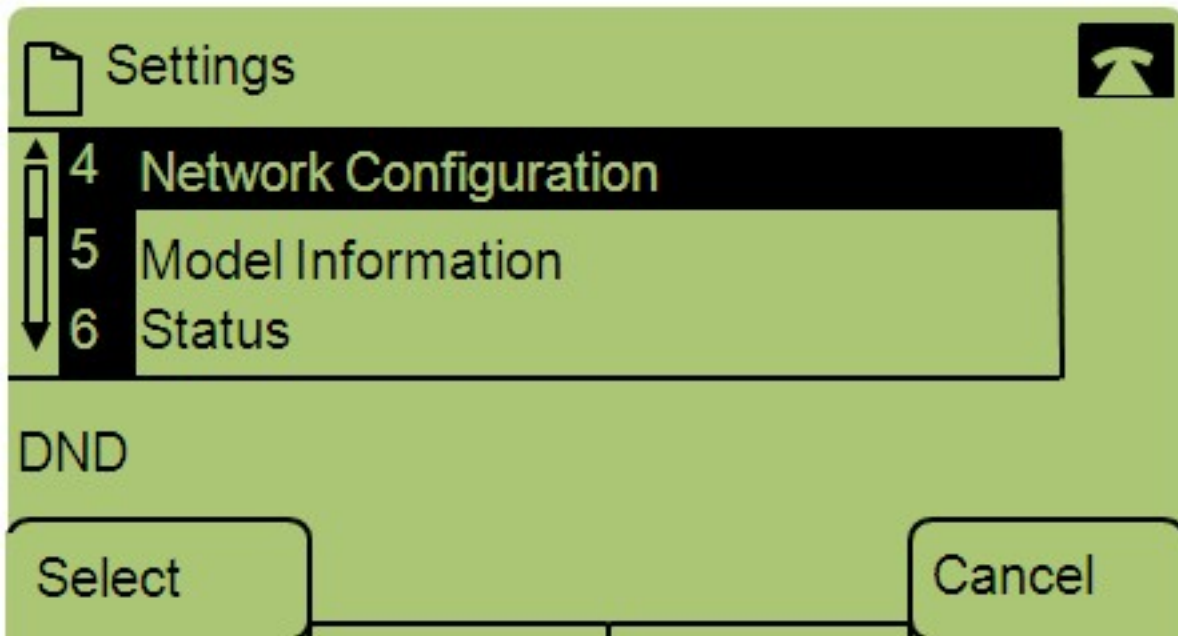
配置網路啟動延遲

步驟1.按Setup圖示。

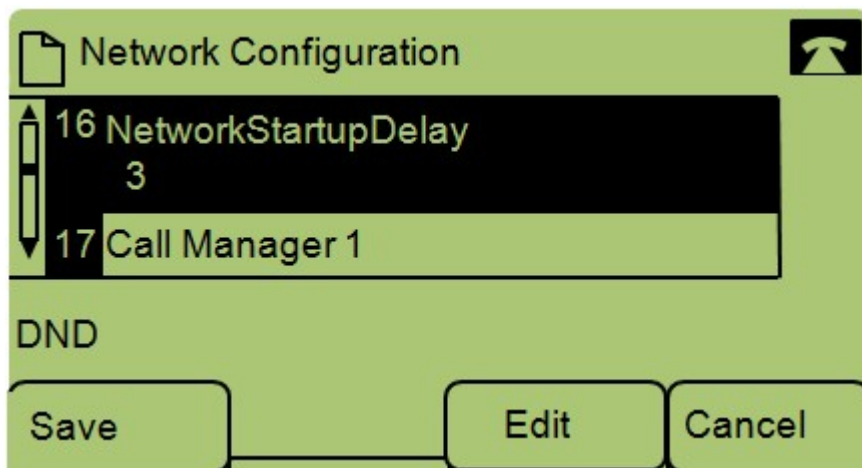
步驟2.導覽至Settings，然後使用軟鍵按Select。



步驟3.導覽至Network Configuration。

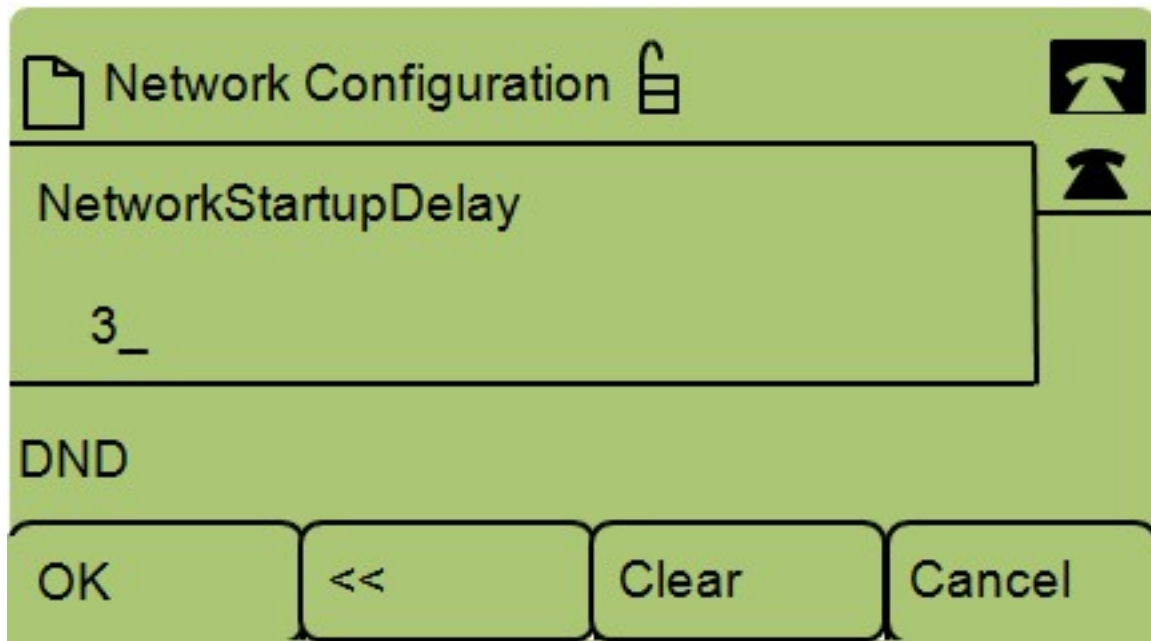


步驟4.導覽至Enable Network Startup Delay。



附註：按**#解鎖或鎖定電話上的某些編輯選項。

步驟5.按Edit以更改Network Startup Delay時間。



步驟6.按Clear清除當前設定並輸入新的等待時間。按<<可一次清除一個號碼。

步驟7.按OK以儲存變更。