

RV016 RV042 RV042G CERV082

VPN è... ç" ±å™ ä, Šçš,, å... šå®¹ é Žæ¿¾å™ è... ç¹

ç>®æ™™

å... šå®¹ é Žæ¿¾ é... ç½® æ' çµ • ç®¹ ç† å" ; æŒ † å®¹ šçš,, æœ% å®¹ ç² ç«™ è" å • å®¹ ç æ ^ ¶ ç«™ ä €, å.
VPN è... ç" ±å™ ä, Š çš... ç½® å... šå®¹ é Žæ¿¾ ä €,

æ³ æ,, ï¼šå |, æžœ è... ç" ±å™ ä, Šçš,, Cisco

Protectlink è™ æ-¼ æ' » å • ç < € æ... <¼ Œ å% å † å... šå®¹ é Žæ¿¾ å ° è ® Šç, ° ç | ç" ä €,

é © ç" è £ ç½®

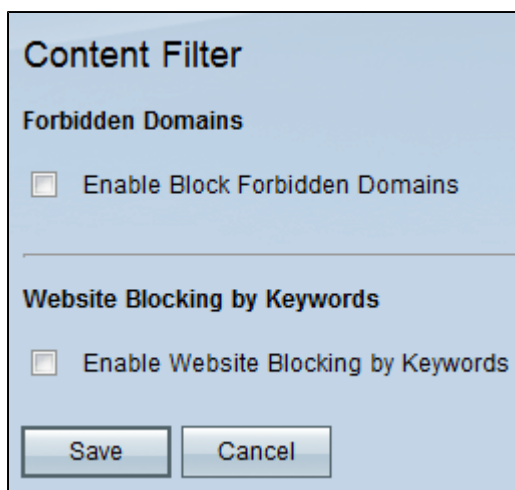
- RV016
- RV042
- RV042G
- RV082

è » Ý é « ç% å ^ æ œ ¬

- v4.2.2.08

å... šå®¹ é Žæ¿¾ å™

æŸ é © Ý 1. ç™ » å... Ÿ å ^ ° Web é... ç½® å ¬ | ç" ç" < å¼ ï¼ Œ ç,, ¶ å¾ Œ é æ" # Firewall > Content
Filter ä €, å ° † é ¬ å • Ÿ å... šå®¹ ç ° é é é ç¼ š



æŸ é © Ý 2. é æ, æ% å é œ € å... šå®¹ é Žæ¿¾ å™ çš,, è | ^ å - æ - 1 å ; Š ä €,

- [Content Filter for Forbidden Domains](#) â €™

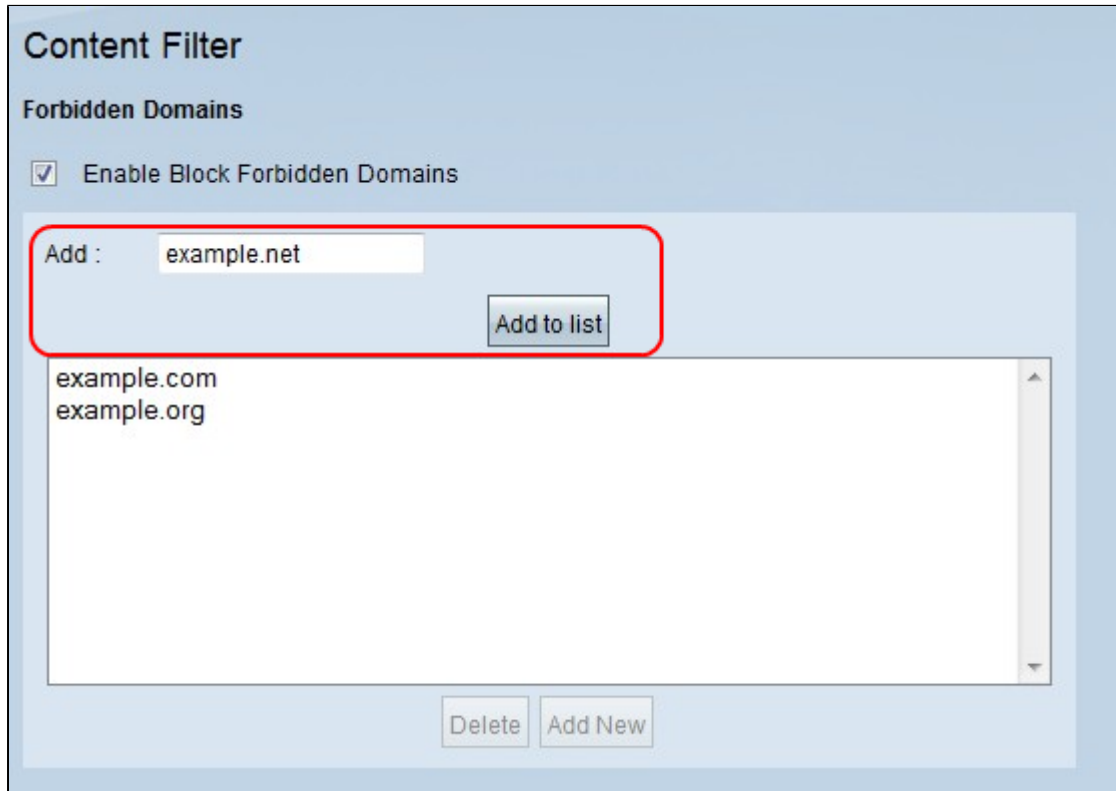
è | é ~ » æ ç å ° ç% å ® š å Ÿ çš,, è" å • ï¼ Œ è « é æ, ä, Enable Block Forbidden
Domains è | å - æ - 1 å ; Š ä €, é æ, å¾ Œ ï¼ Œ é é ç ç ä, š å ° † é ; ç º Forbidden

Domains

· [Content Filter for Website Blocking by Keywords](#)

Enable Website Blocking by Keywords

Example domain



1. Add domain to the Forbidden List

Domain, ...

2. ...

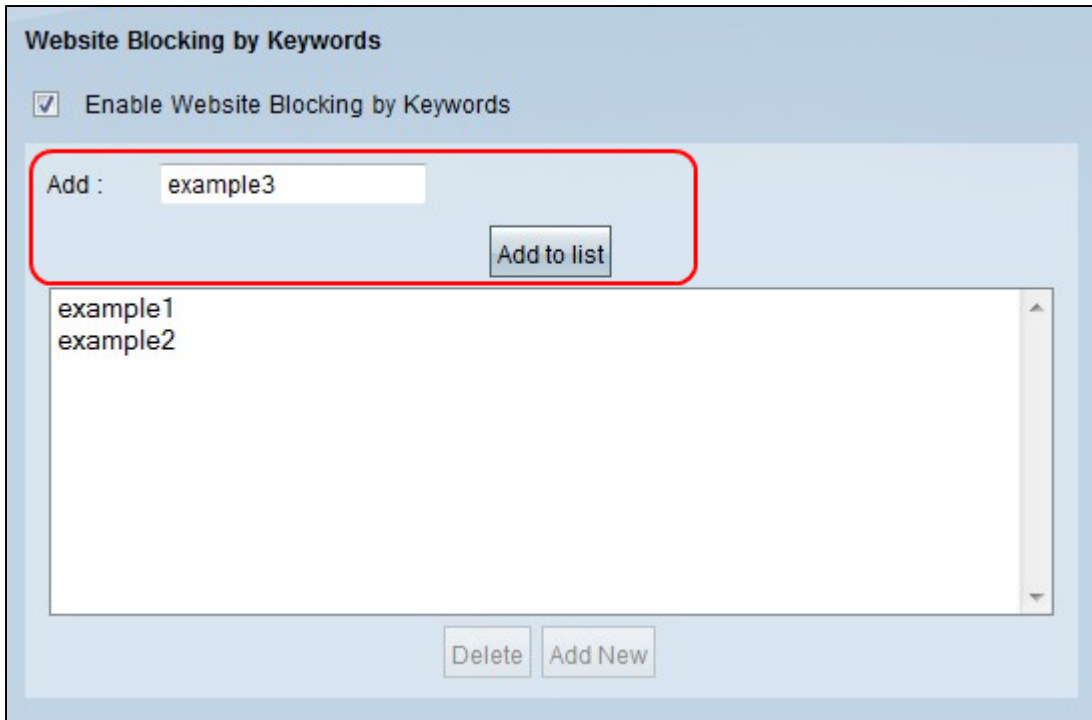
3. ...

4. ... Add New

5. ... Save

...

Example domain



1. Add a keyword to the list.

List of keywords:

2. Add a keyword to the list.

3. Add a new keyword.

4. Save the settings.

5. The list of keywords is updated.

6. The list of keywords is updated.

7. The list of keywords is updated.

Forbidden Domains

Enable Block Forbidden Domains

Website Blocking by Keywords

Enable Website Blocking by Keywords

Add :

Scheduling

Time :

From : (hh:mm) To : (hh:mm)

Effective on : Everyday Sun Mon Tue Wed Thu Fri Sat

æ³æ,, ðï¼šâ ðªæœ%åœ ¨ é... ðç½ðå...šâ®¹é ðŽæ¿¼â™™ ¨ å¼œæ%å ðèf½â•ÿç¨¨ è¨^ç•«ã€,

æ³æ,, ðï¼šè¨^âšfé ð©ç¨¨ æ-¼æ%åœæœ%åå...šâ®¹é ðŽæ¿¼èè | ðå%å†ã€,

æŸé©Ÿ1. å¼žTimeä, <æ<%åé ð,å-®ä,é ð,æ†åœ¨ è¨-ç¨¨±â™¨ ¨ ä,šæ†%åç¨¨¨ ¨ å...šâ®¹é ðŽæ¿¼èè | ðå%å†çš,

·âš<çµâ€¨¨ è¨ªâ ðèè | ðå%å†âš<çµ,æ†%åç¨¨¨ æ-¼è¨-ç¨¨±â™¨¨ ¨ã€è è¨ª€¼ç,°Alwaysã€,

·æ™,é-“é-“éš¨ ¨â€¨¨

æ¹æ¨šé... ðç½ðçš,,æ™,é-¨ª° ðç%å¹â®šæ™,é-¨æ†%åç¨¨¨ è¨ªâ ðèè | ðå%å†ã€,

Timesaveri¼šâ!,æžœæŽ’ç¨¨<è¨â®šç,°Alwaysi¼œè««è¨³è†³æŸé©Ÿ5ã€.

æŸé©Ÿ2.âœ¨Fromæ¬,â½ðä,è¼,å...Ÿåœ¨ RVè¨-ç¨¨±â™¨¨ ¨ ä,šæ†%åç¨¨¨ ¨ å...šâ®¹é ðŽæ¿¼â™¨¨ èè | ðå%å†çš,

æŸé©Ÿ3.âœ¨Toæ¬,â½ðä,è¼,å...Ÿåœ¨ RVè¨-ç¨¨±â™¨¨ ¨ ä,šæ†%åç¨¨¨ ¨ å...šâ®¹é ðŽæ¿¼â™¨¨ èè | ðå%å†çš,,çµ,

æŸé©Ÿ4.âœ¨Effective

Onæ¬,â½ðä,i¼œé ð,ä,èè | ðå° ð RVè¨-ç¨¨±â™¨¨ æ†%åç¨¨¨ è¨ªâ ðèè | ðå%å†çš,,â©æ•,ä,æ%åœéœœçš,,è

æŸé©Ÿ5ã€,æœ%å,œä,ã€ Saveã€ ðª»Ÿå,,²â¨è®šæ¨’ã€,

關於此翻譯

思科已使用電腦和人工技術翻譯本文件，讓全世界的使用者能夠以自己的語言理解支援內容。請注意，即使是最佳機器翻譯，也不如專業譯者翻譯的內容準確。Cisco Systems, Inc. 對這些翻譯的準確度概不負責，並建議一律查看原始英文文件（提供連結）。