

在Secure Web裝置中匯出報告資料

目錄

[簡介](#)

[必要條件](#)

[需求](#)

[採用元件](#)

[匯出Web跟蹤](#)

[匯出報告](#)

[匯出自動報告](#)

[相關資訊](#)

簡介

本文檔介紹在Secure Web Appliance(SWA)中備份報告資料的過程。

必要條件

需求

思科建議瞭解以下主題：

- 訪問SWA的圖形使用者介面(GUI)。

採用元件


本文件所述內容不限於特定軟體和硬體版本。

本文中的資訊是根據特定實驗室環境內的裝置所建立。文中使用到的所有裝置皆從已清除（預設）的組態來啟動。如果您的網路運作中，請確保您瞭解任何指令可能造成的影響。

匯出Web跟蹤

步驟1。從GUI導航到Reporting，然後選擇Web Tracking。


步驟2.從時間範圍部分，選擇自定義範圍，然後選擇所需的起始日期和終止日期。

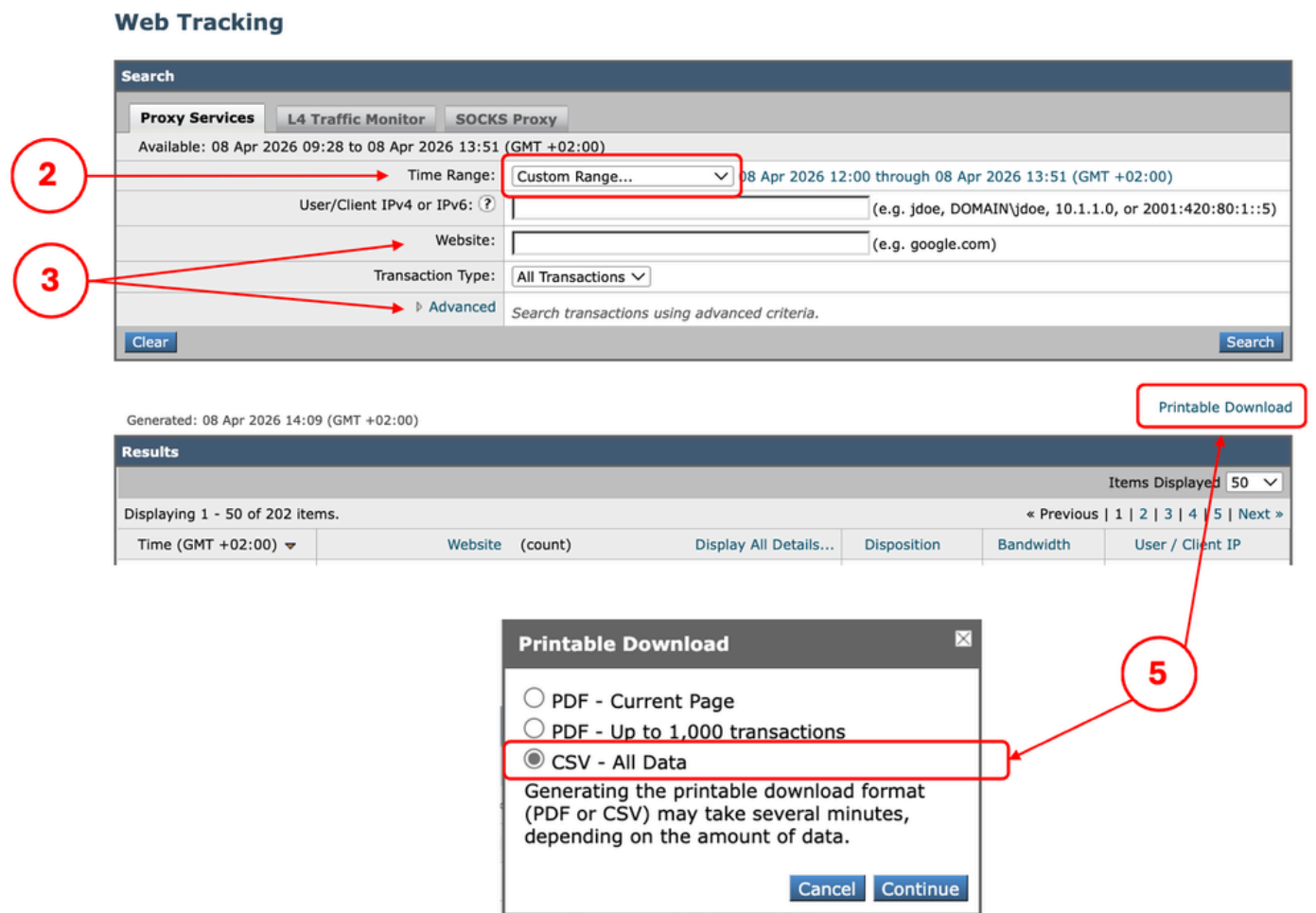
 注意：選擇較長的時間範圍可能會導致SWA上的系統負載較高或不穩定。如果SWA當前需求高，請使用較小的時間間隔來確保最佳效能。

步驟3. (可選) 您可以定義報告的標準。

步驟4.按一下Search。

步驟5.報告準備就緒後，按一下Printable Download，然後選擇CSV作為檔案型別，以匯出所有可用日期。

 提示：您可以對較舊的時間範圍重複這些步驟；例如，每月匯出資料。



Web Tracking

Search

Proxy Services | L4 Traffic Monitor | SOCKS Proxy

Available: 08 Apr 2026 09:28 to 08 Apr 2026 13:51 (GMT +02:00)

Time Range: Custom Range... 08 Apr 2026 12:00 through 08 Apr 2026 13:51 (GMT +02:00)

User/Client IPv4 or IPv6: (e.g. jdoe, DOMAIN\jdoe, 10.1.1.0, or 2001:420:80:1::5)

Website: (e.g. google.com)

Transaction Type: All Transactions

Advanced Search transactions using advanced criteria.

Clear Search

Generated: 08 Apr 2026 14:09 (GMT +02:00)

Printable Download

Results

Items Displayed: 50

Displaying 1 - 50 of 202 items.

Time (GMT +02:00)	Website (count)	Display All Details...	Disposition	Bandwidth	User / Client IP
-------------------	-----------------	------------------------	-------------	-----------	------------------

Printable Download dialog:

- PDF - Current Page
- PDF - Up to 1,000 transactions
- CSV - All Data


Generating the printable download format (PDF or CSV) may take several minutes, depending on the amount of data.

Cancel Continue


匯出報告

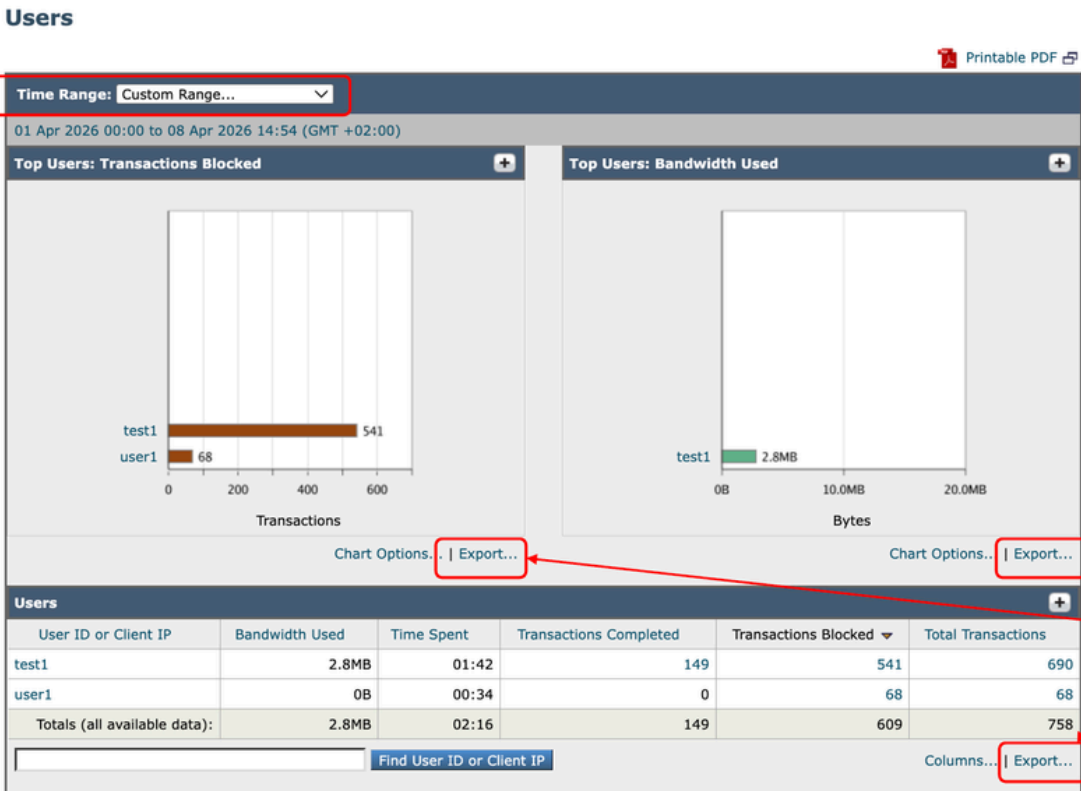
步驟1. 從GUI導航到Reporting，選擇要匯出的報表型別。

步驟2. 從時間範圍部分，選擇自定義範圍，然後選擇所需的起始日期和終止日期。

 注意：選擇較長的時間範圍可能會導致SWA上的系統負載較高或不穩定。如果SWA當前需求高，請使用較小的時間間隔來確保最佳效能。

步驟3. 報告準備就緒後，按一下所需部分的Export以下載CSV文件。

 提示：您可以對較舊的時間範圍重複這些步驟；例如，每月匯出資料。



The screenshot shows the 'Users' report interface. At the top, there is a 'Time Range: Custom Range...' dropdown menu, which is highlighted with a red circle and the number '2'. Below this, the report displays two bar charts: 'Top Users: Transactions Blocked' and 'Top Users: Bandwidth Used'. The 'Transactions Blocked' chart shows 'test1' with 541 transactions and 'user1' with 68 transactions. The 'Bandwidth Used' chart shows 'test1' with 2.8MB. Below the charts, there is a table with the following data:

User ID or Client IP	Bandwidth Used	Time Spent	Transactions Completed	Transactions Blocked	Total Transactions
test1	2.8MB	01:42	149	541	690
user1	0B	00:34	0	68	68
Totals (all available data):	2.8MB	02:16	149	609	758

At the bottom of the table, there is a search bar labeled 'Find User ID or Client IP' and a 'Columns... | Export...' button, which is highlighted with a red circle and the number '3'. There are also 'Export...' buttons on the charts, which are also highlighted with a red circle and the number '3'.

影象 — 匯出報告


匯出自動報告

步驟1. 從GUI導航到Reporting並選擇Archived Reports。

步驟2.按一下每個報告的名稱，下載相關報告資料。

 提示:Scheduled Reports和Archived Reports都存儲在Archived Reports部分。

Archived Reports



Available Reports					Show: All reports
Generate Report Now...					
Report Title	Type	Format	Time Range	Generated on	All
Users - Scheduled Report	Users	CSV	Calendar Month	08 Apr 2026 14:15 (GMT +02:00)	<input type="checkbox"/>
Web Sites - Archive reports	Web Sites	CSV	Calendar Week	08 Apr 2026 14:03 (GMT +02:00)	<input type="checkbox"/>

[Delete](#)

影象 — 存檔報告

相關資訊

- [Cisco Secure Web Appliance AsyncOS 15.2使用手冊](#)
- [使用安全Web裝置最佳做法](#)
- [在Secure Web裝置中配置備份](#)

關於此翻譯

思科已使用電腦和人工技術翻譯本文件，讓全世界的使用者能夠以自己的語言理解支援內容。請注意，即使是最佳機器翻譯，也不如專業譯者翻譯的內容準確。Cisco Systems, Inc. 對這些翻譯的準確度概不負責，並建議一律查看原始英文文件（提供連結）。

關於此翻譯

思科已使用電腦和人工技術翻譯本文件，讓全世界的使用者能夠以自己的語言理解支援內容。請注意，即使是最佳機器翻譯，也不如專業譯者翻譯的內容準確。Cisco Systems, Inc. 對這些翻譯的準確度概不負責，並建議一律查看原始英文文件（提供連結）。