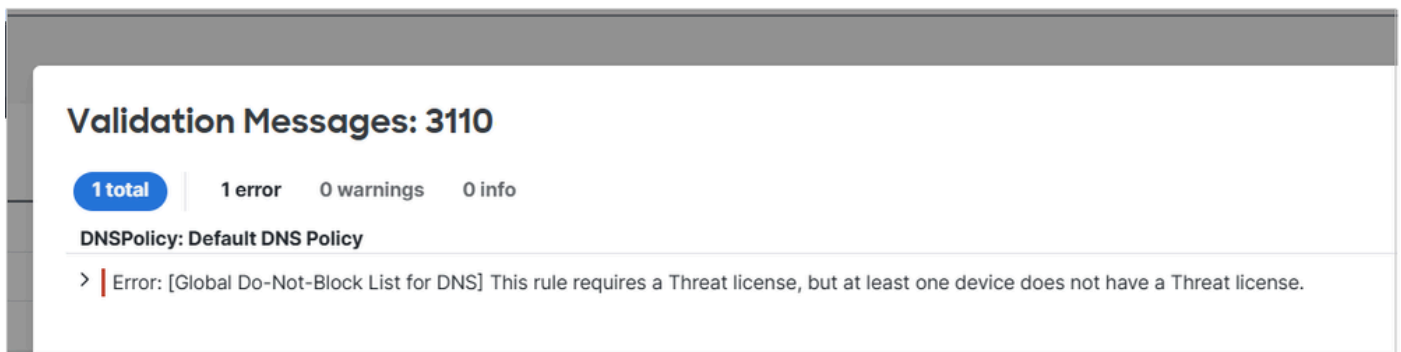


排除FMC部署失敗錯誤"；此規則需要威脅許可證，但至少有一個裝置沒有威脅許可證"

目錄

問題

- 安全防火牆管理中心(FMC)無法將配置更改部署到安全防火牆威脅防禦(FTD)防火牆。
- 在部署嘗試期間，系統會生成一條驗證錯誤消息，說明：「[DNS的全域性禁止阻止清單]此規則需要威脅許可證，但至少有一個裝置沒有威脅許可證。」
- 該問題可阻止將任何配置更改部署到目標裝置。



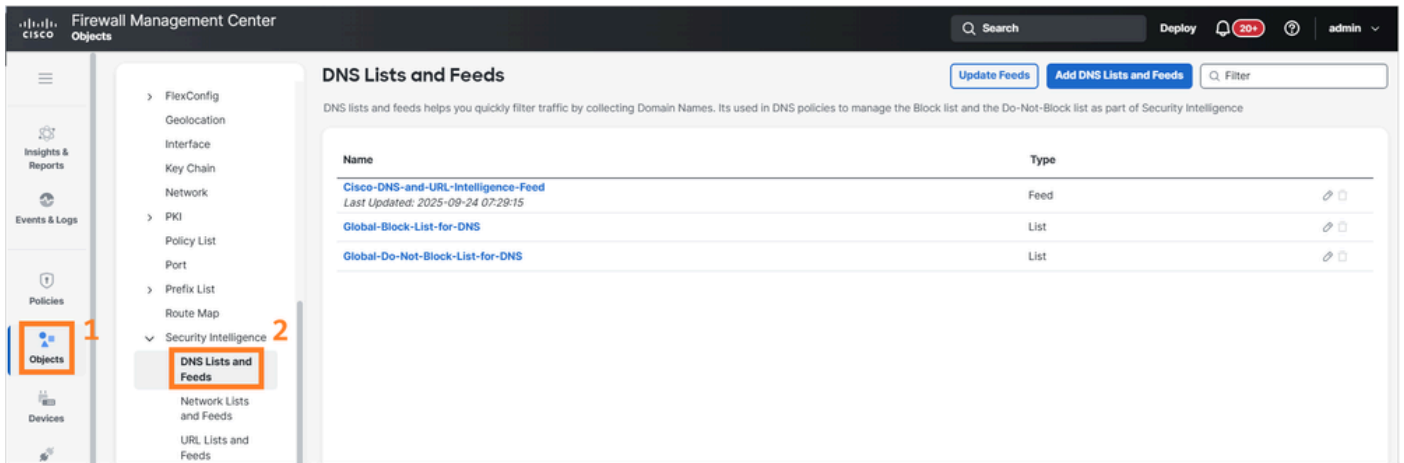
FMC_Deploy_Error.png

環境

- 思科安全防火牆管理中心(FMC)
- 無威脅許可證(IPS)的思科安全防火牆威脅防禦(FTD)
- 全域性配置的DNS安全情報策略

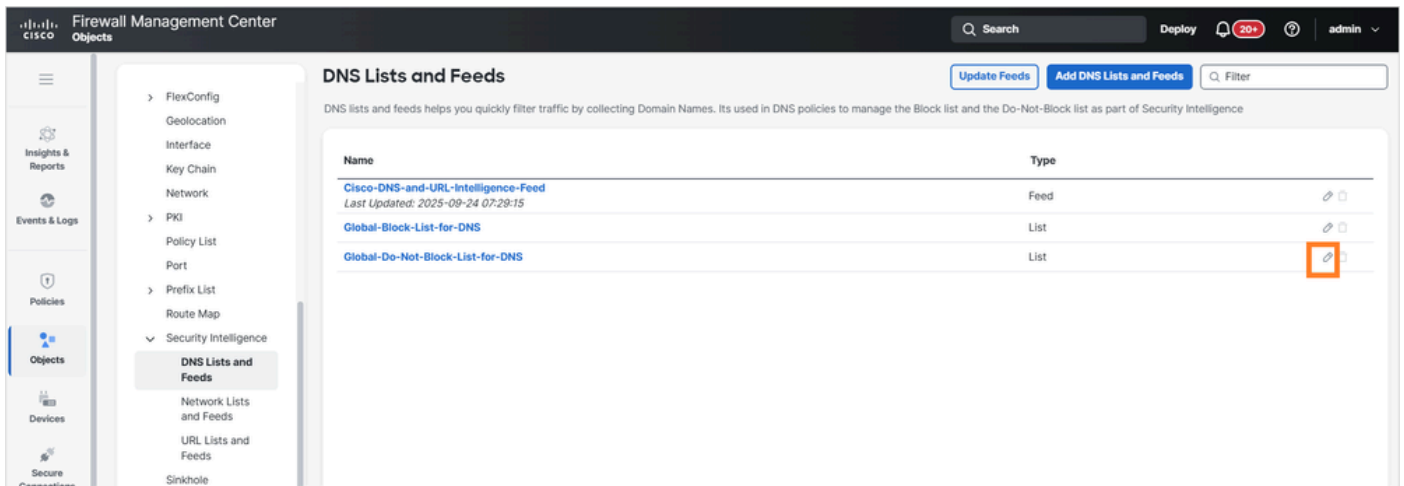
解析

步驟1.在FMC上，導覽至Objects > Security Intelligence > DNS Lists and Feeds:



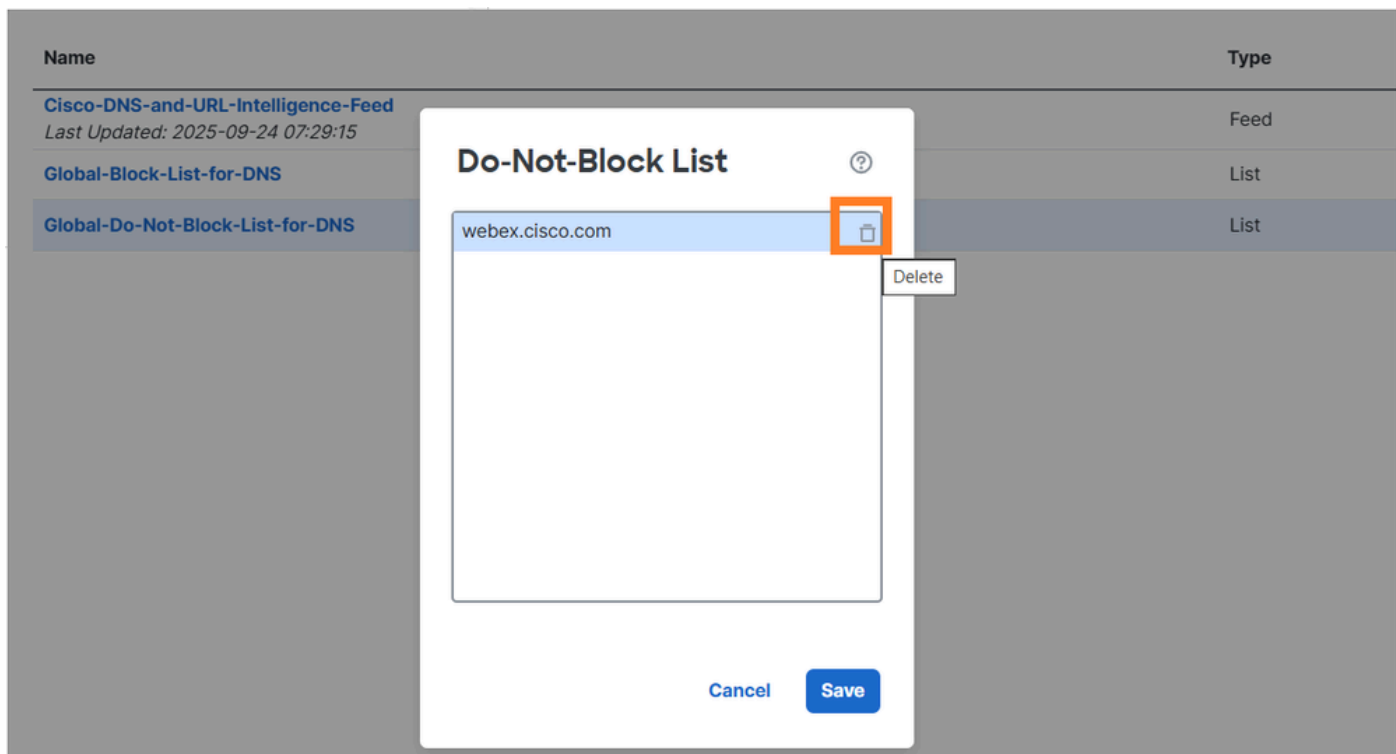
FMC_Navigate_DNS_Lists_and_Feeds.png

步驟2.編輯Global-Do-Not-Block-List-for-DNS對象：



FMC_Edit_DNS_Lists_and_Feeds.png

步驟3.從清單中移除URL物件並保存：



Remove_URLs_from_List.png

步驟4.部署策略。

或者，為FTD分配威脅(IPS)許可證。

完成這些配置修改後，成功完成了對FTD防火牆的部署，未遇到先前的許可證驗證錯誤。

原因

部署失敗是由於DNS安全情報策略要求與目標裝置上的可用許可證級別不匹配引起的。FTD防火牆未設定威脅許可證，但全域DNS安全情報策略包含特別需要威脅許可證功能的規則。

具有全域性阻止/無阻止清單的DNS安全情報功能需要威脅許可證才能正常工作。當FMC嘗試將包含這些DNS安全情報規則的配置更改部署到沒有威脅許可證的裝置時，系統阻止部署，並出現驗證錯誤。

相關內容

- https://www.cisco.com/c/en/us/td/docs/security/secure-firewall/management-center/device-config/100/management-center-device-config-10-0/access-security-intelligence.html#Cisco_Reference.dita_b01f7b93-dd79-4804-9b23-b8057810e02f
- [思科技術支援與下載](#)

關於此翻譯

思科已使用電腦和人工技術翻譯本文件，讓全世界的使用者能夠以自己的語言理解支援內容。請注意，即使是最佳機器翻譯，也不如專業譯者翻譯的內容準確。Cisco Systems, Inc. 對這些翻譯的準確度概不負責，並建議一律查看原始英文文件（提供連結）。