

# 從安全終結點解除安裝Orbital

## 目錄

---

[簡介](#)

[必要條件](#)

[需求](#)

[採用元件](#)

[問題](#)

[解決方案](#)

[通過控制面板解除安裝](#)

[通過CMD解除安裝](#)

[通過PowerShell解除安裝](#)

[驗證](#)

---

## 簡介

本文檔介紹如何從運行Cisco Secure Endpoint的終端有效完全刪除Orbital。

## 必要條件

### 需求

思科建議您瞭解以下主題：

- Windows作業系統
- Windows PowerShell
- 思科安全端點
- 思科安全終端主控台

### 採用元件

本檔案中的資訊是根據以下軟體版本：

- 思科安全端點8.4.0.30201
- Windows Server 2019
- Windows PowerShell 5.1

本文中的資訊是根據特定實驗室環境內的裝置所建立。文中使用到的所有裝置皆從已清除（預設）的組態來啟動。如果您的網路運作中，請確保您瞭解任何指令可能造成的影響。

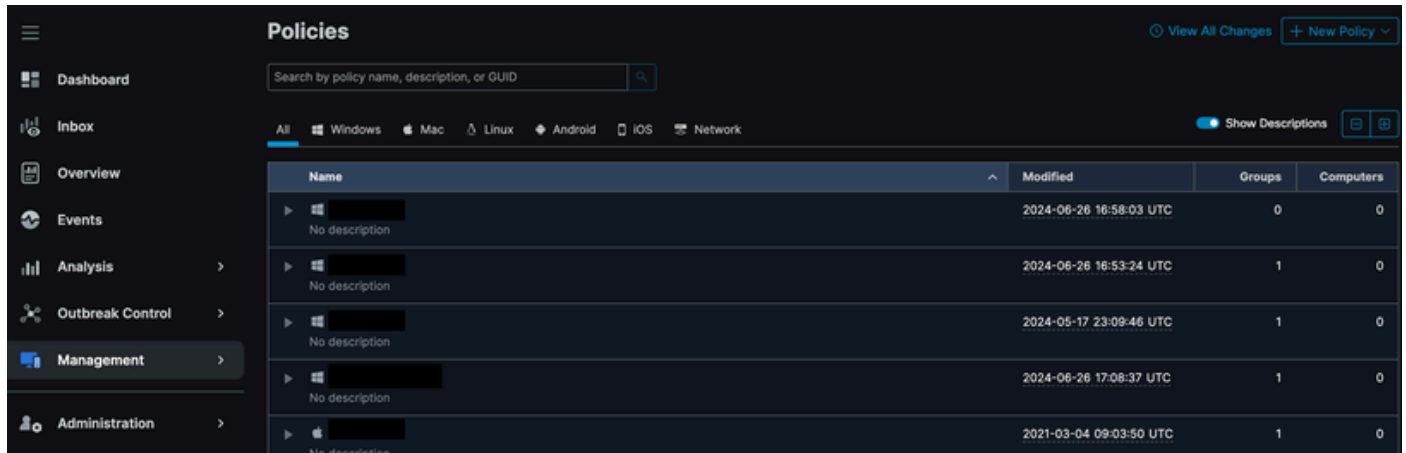
## 問題

禁用策略的Orbital會暫停和禁用該服務，但會一直安裝在終端上。重新啟用策略會重新啟動服務並啟用更新，但在需要時手動解除安裝Orbital也是可行的。

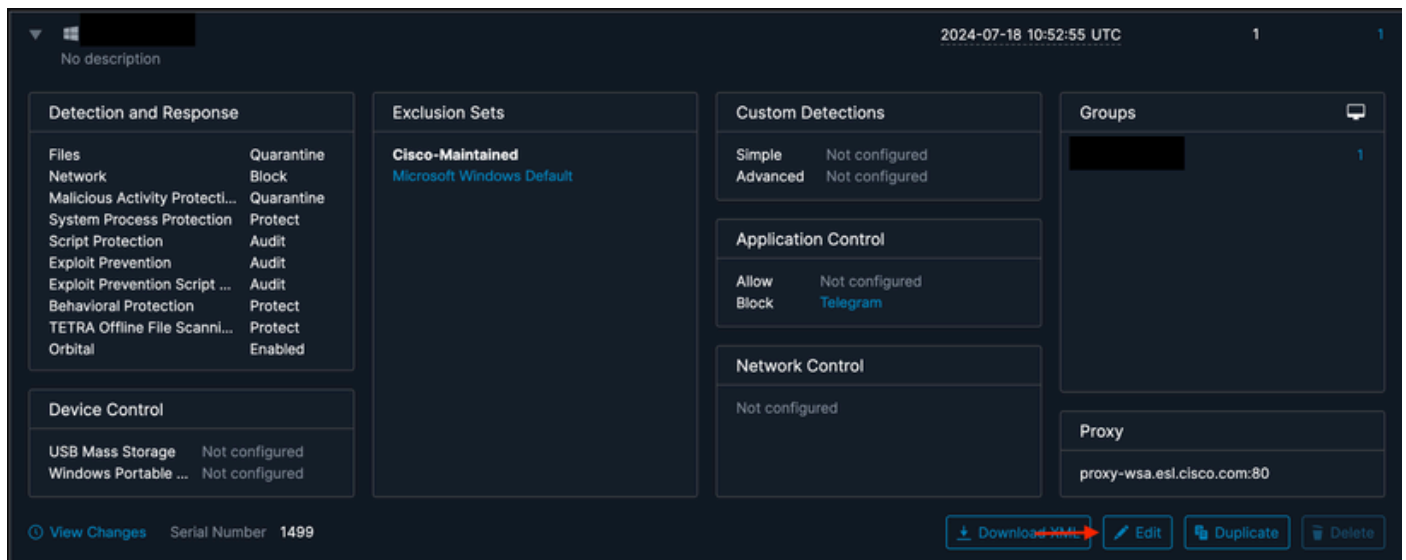
## 解決方案

從那些您不再希望使用Orbital的特定端點的策略中禁用軌道功能。

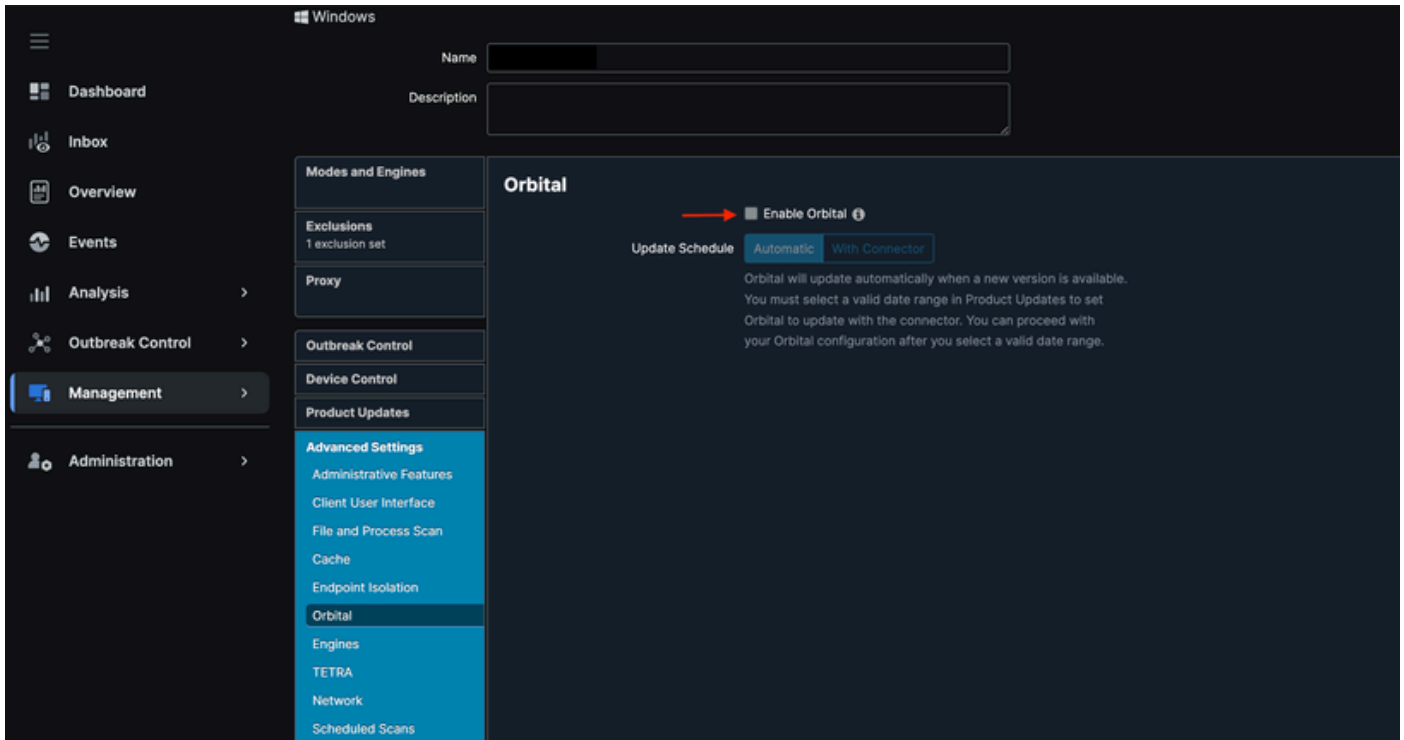
1. 在Secure Endpoint Console中，通過選擇Management > Policies導航到Policies頁。



2. 查詢並選擇應用於終端的策略。按一下「Edit」。



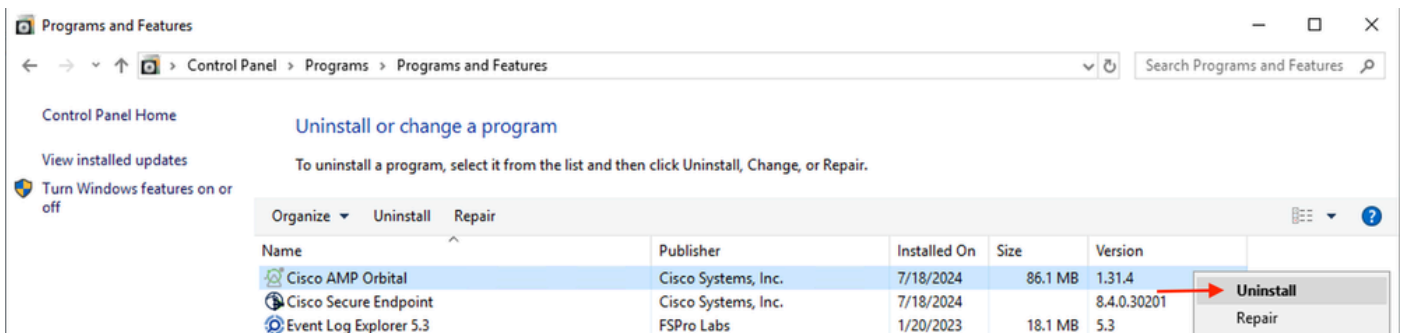
3. 導覽至Advanced Settings > Orbital，取消選中Enable Orbital。保存更改。



一旦從安全終端控制檯禁用了Orbital功能，您就可以選擇任何列出的方法來完全解除安裝Orbital。

### 通過控制面板解除安裝

開啟控制面板，導航到程式和功能，在清單中找到Cisco AMP Orbital，按一下右鍵，選擇Uninstall，按照解除安裝嚮導中的提示進行操作，然後根據需要重新啟動。



### 通過CMD解除安裝

- 以管理許可權開啟命令提示符(CMD)。
- 輸入命令解除安裝Cisco AMP Orbital。

```
wmic product where "description='Cisco AMP orbital'" uninstall
```

輸出片段：

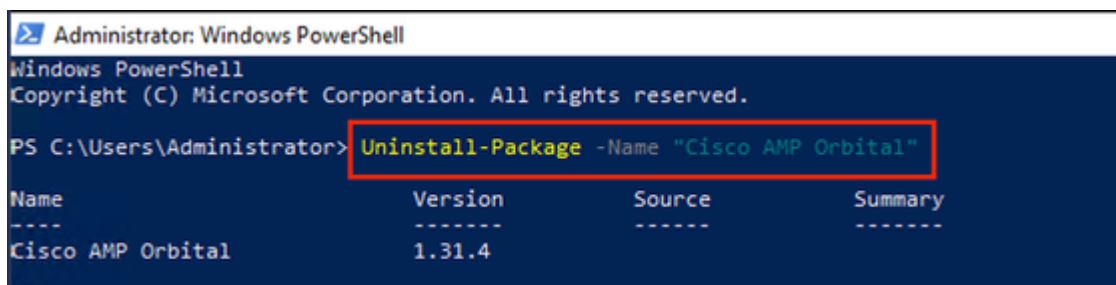
```
C:\Users\Administrator>mic product where "description='Cisco AMP orbital'" uninstall
Executing (
  \ROOT\CINV2:Win32_Product.IdentifyingNumber="{65F8C18F-3323-4E70-AC8D-B33DCDD45636}",Name="Cisco AMP Orbital",Version="1.31.4")->Uninstall()
Method execution successful.
Out Parameters:
instance of __PARAMETERS
{
  ReturnValue = 0;
};
```

## 通過PowerShell解除安裝

- 以管理許可權開啟PowerShell。
- 輸入命令解除安裝Cisco AMP Orbital。

```
Uninstall-Package -Name "Cisco AMP Orbital"
```

輸出片段：



```
Administrator: Windows PowerShell
Windows PowerShell
Copyright (C) Microsoft Corporation. All rights reserved.

PS C:\Users\Administrator> Uninstall-Package -Name "Cisco AMP Orbital"

Name                Version            Source              Summary
----                -
Cisco AMP Orbital   1.31.4             -----
```

## 驗證

- 從「開始」選單或「運行」對話方塊開啟services.msc。
- 搜尋與Cisco AMP Orbital相關的任何服務，並確保清單中不存在任何服務。



附註：這些方法也可用於從多個端點自動解除安裝軌道。但是，通過安全端點控制檯策略重新啟用Orbital功能會在端點重新安裝服務。

## 關於此翻譯

思科已使用電腦和人工技術翻譯本文件，讓全世界的使用者能夠以自己的語言理解支援內容。請注意，即使是最佳機器翻譯，也不如專業譯者翻譯的內容準確。Cisco Systems, Inc. 對這些翻譯的準確度概不負責，並建議一律查看原始英文文件（提供連結）。