

通過Web介面在Telepresence多點控制單元(MCU)上安裝埠許可證

目錄

[簡介](#)

[必要條件](#)

[需求](#)

[採用元件](#)

[設定](#)

[在Telepresence多點控制單元\(MCU\)上安裝埠和螢幕許可證](#)

[在Cisco Media Services Engine\(MSE\)Supervisor for MSE系列MCU上安裝埠許可證](#)

[驗證](#)

[疑難排解:](#)

簡介

本檔案介紹透過Web介面在Cisco Telepresence多點控制單元(MCU)和Cisco Media Services Engine(MSE)MCU上安裝連線埠授權程式。

必要條件

需求

思科建議您瞭解以下主題：

已成功安裝MCU並已應用可通過Web介面訪問的有效IP地址。

已成功為MSE系列MCU安裝MSE機箱管理引擎。

已申請並收到對MCU**序列號**有效的埠許可證金鑰。

通過Web介面使用管理員帳戶訪問MCU。

瞭解使用Web介面的MCU和Cisco Telepresence MSE MCU的各種平台。

已使用Firefox、Internet Explorer或Chrome等Web瀏覽器。

附註： MSE系列MCU安裝指南可從以下網址獲得

：<http://www.cisco.com/c/en/us/support/conferencing/telepresence-mcu-mse-series/products-installation-guides-list.html>

附註： 5300系列MCU安裝指南可從以下網址獲得

：<http://www.cisco.com/c/en/us/support/conferencing/telepresence-mcu-5300-series/tsd-products-support-series-home.html>

附註：4500系列MCU安裝指南可從以下網址獲得

：<http://www.cisco.com/c/en/us/support/conferencing/telepresence-mcu-4500-series/products-installation-guides-list.html>

附註：4200系列MCU安裝指南可從以下網址獲得

：<http://www.cisco.com/c/en/us/support/conferencing/telepresence-mcu-4200-series/products-installation-guides-list.html>

採用元件

本檔案中的資訊是根據以下軟體版本：

Cisco Telepresence多點控制單元(MCU)4200系列所有版本。

Cisco Telepresence多點控制單元(MCU)4500系列所有版本。

思科網真多點控制單元(MCU)5300系列所有版本。

思科網真多點控制單元(MCU)MSE系列8420所有版本。

Cisco Telepresence多點控制單元(MCU)MSE系列8510所有版本。

本文中的資訊是根據特定實驗室環境內的裝置所建立。文中使用到的所有裝置皆從已清除（預設）的組態來啟動。如果您的網路正在作用，請確保您已瞭解任何指令可能造成的影響。

設定

在Telepresence多點控制單元(MCU)上安裝埠和螢幕許可證

以下Web介面範例視訊補充說明檔案：

附註：安裝MCU並應用序列號和埠許可證金鑰後，您將收到思科許可團隊發來的許可證電子郵件，其中包含埠許可證金鑰、**發行金鑰**或**選項/功能金鑰**。在示例電子郵件中，您可以看到埠許可**金鑰**示例。

附註：PAK的範例不在本檔案的範圍之內。

電子郵件範例

*** IMPORTANT - DO NOT DISCARD THIS E-MAIL ***

You have received this email because your email address was provided to Cisco Systems during the Serial Number Lookup process for software license activation key/file. Please read this email carefully and forward it with any attachments to the proper system administrator if you are not the correct person.

```
System Serial Number      : SUK1746001R
Hardware Serial Number    : SUK1746001R
MAC Address               : 000D7C441ACA
Service Contract         :
SC End Date              : 06/27/2017

Software Part Name       : LIC-TB-195300SW
Tandberg Item No        : 195300SW:SOFTWARE, MCU 5300 Series Software
Shipped Version          : 4.5(1.89)
Shipped Version Key      : -
Shipped Image URL       : -
Upgrade To              : -
Upgrade To Key          : No RK
Upgrade To Image URL    : -

Options
Cisco Option Name       :LIC-5300-20PL:
Tandberg Option Name   :5300PL4:MCU 5300 Series Media Port Licenses, Qty 20
Option Key             :LBV2G-GJMMA-XGXJC-C9P2R-APU88
```

SN of the MCU

MCU software version

Quantity

License to install

附註：埠許可證增加了許可埠的數量，無需新硬體（最多為特定MCU型別上可用的最大值）。

附註：埠和螢幕許可證與MCU序列號關聯。

1. Web

[Log in](#)

Username

Password

2.>

The screenshot shows the Cisco web interface. At the top, there is a navigation bar with the Cisco logo and a menu with items: Home, Status, Network, Settings, Streaming, Conferences, Users, Endpoints, Gateways, Gatekeeper. The 'Settings' item is highlighted with a red box. Below the navigation bar, there is a breadcrumb trail: Home > Settings > Conferences. Another screenshot below shows the breadcrumb trail: Home > Settings > Upgrade. At the bottom of the page, there is a table with columns: Conferences, H.323, SIP, Streaming, Content, Encryption, Media ports, User interface, Time, Security, and Upgrade. The 'Upgrade' button is highlighted with a red box.

3. Add keyPort license keyAdd key:



在Cisco Media Services Engine(MSE)Supervisor for MSE系列MCU上安裝埠許可證

附註：埠許可證增加了許可埠的數量，無需新硬體（最多為特定MCU型別上可用的最大值）。

附註：對於MSE系列MCU，埠許可證與MSE系列機箱序列號關聯。它們被應用並分配到機箱管理引擎中的各種MCU刀片。

1. MSEWeb

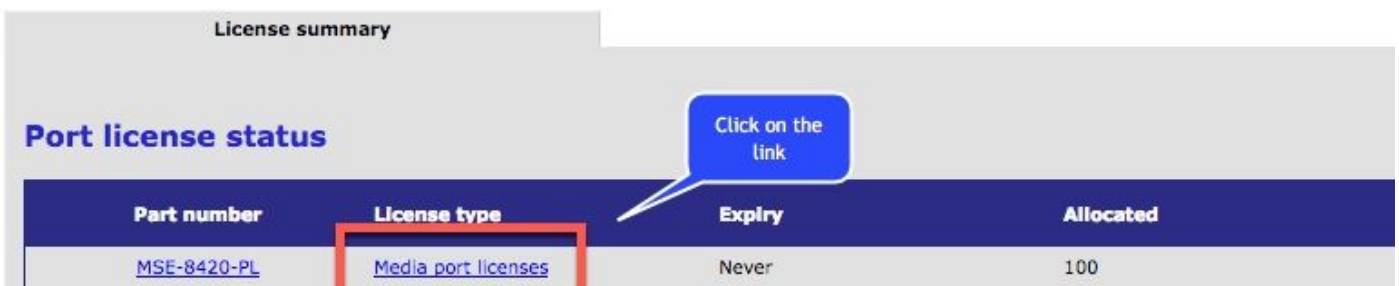
2. Port Licenses:



3. Media Port licenses

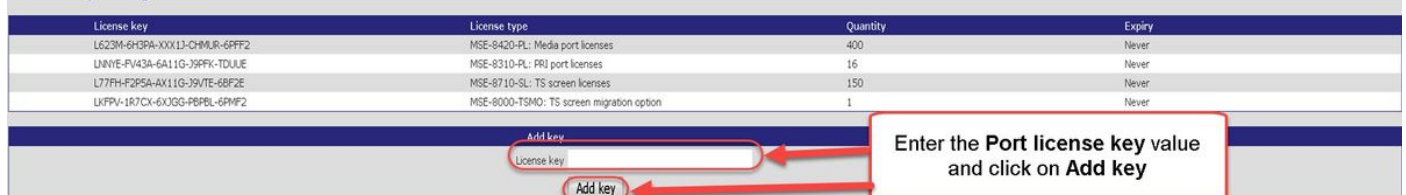


[Home](#) > [Port licenses](#) > License summary




4. License key managementLicense keyAdd key:

License key management



i

Settings > UpgradeMCUFeature managementLicense keys:
Feature management

Feature management	
Feature keys	MSE 8510 activation (MMT55-Y73LR-W8PME-FXG4L)
	remove
	Video firewall (V8B55-YRPGU-JWDTR-5P3JD) remove
	Management application (VDAG5-YRNQT-YG1L0-4J8W2) remove
	Web conferencing (V6NG5-YRKL6-PKAWM-L517Q) remove
	Encryption (VX8G5-Y5BAU-H1BGX-KRHJN) remove
	Cluster support (MML55-Y75VR-BGU19-V46EQ) remove
	Full HD support (M8455-YSHRP-RYK12-P69WE) remove
License keys	Media port licenses x 40 (LA4L3-6DV9T-AG1JG-CPNR7-TP828) 

MSE Series SupervisorPort Licenses > Media Port LicensesLicense key managementLicense keyPort License key

-
-

1ID(PID)Telepresence(MCU)MSE

2.Telepresence(MCU)

3.Settings > UpgradeFeature managementAdd Key

4.13

Cisco TAC