



您的摄像机

- [关于 Webex Desk Camera，第 1 页](#)
- [新增和变更内容，第 2 页](#)
- [摄像机硬件，第 2 页](#)
- [其他帮助和信息，第 4 页](#)
- [思科一年有限硬件保修条款，第 5 页](#)

关于 Webex Desk Camera

图 1: *Webex Desk Camera*



Webex Desk Camera 是用于视频会议、视频流和视频录制的 USB Web 摄像机。摄像机提供高达 4K 的超高清视频和高清音频。

该摄像机具有多种分辨率和帧速率选项，可满足采用 Webex 应用程序、Webex Meetings、Cisco Jabber 以及所有流行的第三方视频会议和视频流应用程序的用例要求。自动对焦、面部检测和 10 倍数字变焦可增强会议和视频流的视频体验。

摄像机有一个隐私快门。当设备未使用时，可以通过其关闭视频流并阻止摄像机镜头。

摄像机有两个带噪音取消功能的全向麦克风，提供电话、会议和录音的音频输入。

摄像机支持 Windows Hello，可确保安全登录系统。

其配有带三脚架螺纹的可调节夹子，可灵活安装在各种开放办公空间、小型空间和家庭办公室里的笔记本电脑、外部显示器、三脚架或桌面支架上。摄像机随附的两根 USB 电缆，可方便地连接至具有全功能 USB-A 或 USB-C 端口的计算机或设备。

摄像机有配套的 Webex Desk Camera 应用程序，您可以通过其录制视频、拍摄快照、自定义摄像机设置和升级固件。

有关技术规范の詳細信息，请参阅 [Webex Desk Camera 数据表](#)。

新增和变更内容

以下是每个固件版本的新增或变更内容。

表 1: 2.4(1) 版固件新增和变更内容

功能	新增或更改的内容
新增的 Best Overview 及饱和度设置	配置视频图像设置

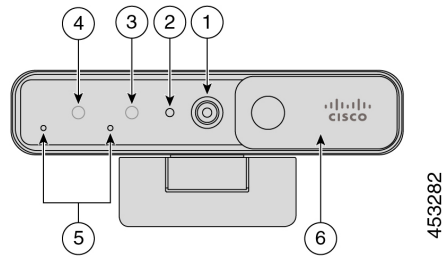
表 2: 2.3(1) 版固件新增和变更内容

功能	新增或更改的内容
添加了在会议期间控制视频的程序。	在 Webex 呼叫或会议期间停止或恢复视频
更新了摄像机固件升级步骤。	使用 Camera App 升级摄像机固件
更新了摄像机应用程序更新步骤。	更新 Camera App (版本 2.2) 更新 Camera App (版本 2.3 及更高版本)

摄像机硬件

下图所示为摄像机的正面、背面和底部。可在使用摄像机之前先参阅此信息熟悉硬件功能。

图 2: Webex Desk Camera 前视图



453282

表 3: 正面的硬件组件

组件	描述
1. RGB 摄像机	支持视频流和静态快照。
2. LED 指示灯	指示摄像机的状态： <ul style="list-style-type: none"> • 1.5 秒稳定绿光：摄像机正在启动。 • 稳定绿光：RGB 摄像机正在使用中。 • 关：RGB 摄像机处于备用模式或快门关闭。
3. IR 摄像机	通过 IR 传感器支持 Windows Hello。
4. IR LED	指示 IR 摄像机的状态： <ul style="list-style-type: none"> • 闪烁红光：Windows Hello 正在使用 IR 摄像机。 • 关：IR 摄像机未在使用中。
5. 麦克风	摄像机的音频输入通道。您可以将音频静音或调整 Webex Desk Camera 应用程序 的输入音量。
6. 快门	打开或关闭视频流，在关闭时遮挡摄像机镜头以保护隐私。

图 3: Webex Desk Camera 后视图

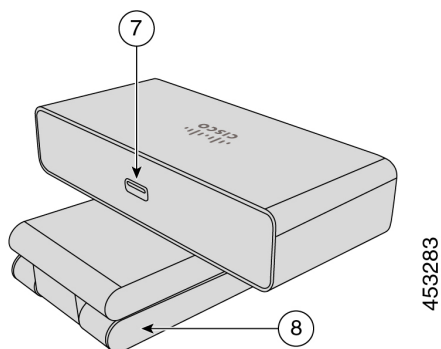


表 4: 背面的硬件组件

组件	描述
7. USB-C 端口	USB 电缆将插入此端口以将摄像机连接到计算机。
8. 摄像机底座和夹子	可安装在平坦表面或显示器顶部，支持多种安装选项。可调节的铰链提供灵活的角度。

图 4: Webex Desk Camera 底视图

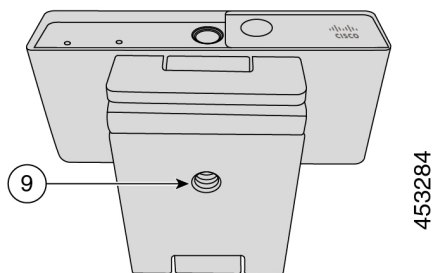


表 5: 底部的硬件组件

组件	描述
9. 三脚架螺纹接口	使用 1/4"-20 螺纹接口将摄像机安装到三脚架上。

其他帮助和信息

如果您对摄像机中可用的功能有疑问，请与管理员联系。

Cisco 网站 (<https://www.cisco.com>) 中提供了关于摄像机的详细信息。

- 如需发行说明、快速参考指南和用户手册，请转至 <https://www.cisco.com/c/en/us/support/collaboration-endpoints/webex-desk-camera/model.html#%7Etab-documents>。
- 有关帮助文章，请转至 <https://cisco.com/go/webexcamhelp>。

思科一年有限硬件保修条款

在保修期内，您的硬件适用一些特殊的保修条款，并且可以享用多种服务。

正式保修声明（包括 Cisco 软件适用的保修和许可协议）位于：[产品保修](#)。

