



您的摄像机

- [关于 Webex Desk Camera](#)，第 1 页
- [2.3\(1\) 版固件新增和变更内容](#)，第 2 页
- [摄像机硬件](#)，第 2 页
- [的物理和工作环境规格](#)，第 4 页
- [支持的语言](#)，第 5 页
- [清洁摄像机](#)，第 5 页
- [其他帮助和信息](#)，第 5 页
- [思科一年有限硬件保修条款](#)，第 6 页

关于 Webex Desk Camera

图 1: *Webex Desk Camera*



Webex Desk Camera 是用于视频会议、视频流和视频录制的 USB Web 摄像机。摄像机提供高达 4K 的超高清视频和高清音频。

该摄像机具有多种分辨率和帧速率选项，可满足采用 Webex 应用程序、Webex Meetings、Cisco Jabber 以及所有流行的第三方视频会议和视频流应用程序的用例要求。自动对焦、面部检测和 10 倍数字变焦可增强会议和视频流的视频体验。

摄像机有一个隐私快门。当设备未使用时，可以通过其关闭视频流并阻止摄像机镜头。

摄像机有两个带噪音取消功能的全向麦克风，提供电话、会议和录音的音频输入。

摄像机支持 Windows Hello，可确保安全登录系统。

其配有带三脚架螺纹的可调节夹子，可灵活安装在各种开放办公空间、小型空间和家庭办公室里的笔记本电脑、外部显示器、三脚架或桌面支架上。摄像机随附的两根 USB 电缆，可方便地连接至具有全功能 USB-A 或 USB-C 端口的计算机或设备。

摄像机有配套的 Webex Desk Camera App，您可以通过其录制视频、拍摄快照、自定义摄像机设置和升级固件。

摄像机支持在 Control Hub 轻松管理设备清单和工作场所。

有关技术规范的信息，请参阅 [Webex Desk Camera 数据表](#)。

2.3(1) 版固件新增和变更内容

以下信息为 2.3(1) 版固件新增或变更内容。

表 1: 2.3(1) 版固件新增和变更内容

功能	新增或更改的内容
更新了摄像机固件下载步骤。	使用 Camera App 升级摄像机固件

摄像机硬件

下图所示为摄像机的正面、背面和底部。可在使用摄像机之前先参阅此信息熟悉硬件功能。

图 2: Webex Desk Camera 前视图

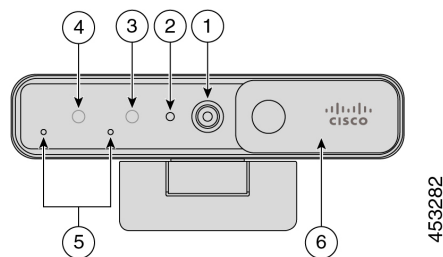


表 2: 正面的硬件组件

组件	描述
1. RGB 摄像机	支持视频流和静态快照。
2. LED 指示灯	指示摄像机的状态： <ul style="list-style-type: none"> • 1.5 秒稳定绿光：摄像机正在启动。 • 稳定绿光：RGB 摄像机正在使用中。 • 关：RGB 摄像机处于备用模式或快门关闭。
3. IR 摄像机	通过 IR 传感器支持 Windows Hello。
4. IR LED	指示 IR 摄像机的状态： <ul style="list-style-type: none"> • 闪烁红光：Windows Hello 正在使用 IR 摄像机。 • 关：IR 摄像机未在使用中。
5. 麦克风	摄像机的音频输入通道。您可以将音频静音或调整 Webex Desk Camera App 的输入音量。
6. 快门	打开或关闭视频流，在关闭时遮挡摄像机镜头以保护隐私。

图 3: Webex Desk Camera 后视图

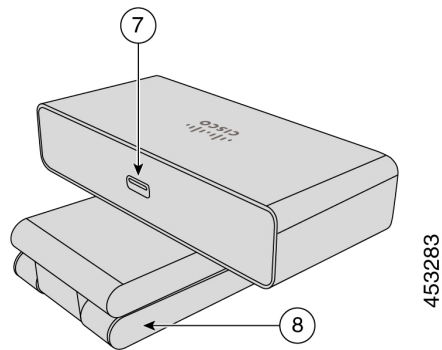


表 3: 背面的硬件组件

组件	描述
7. USB-C 端口	USB 电缆将插入此端口以将摄像机连接到计算机。
8. 摄像机底座和夹子	可安装在平坦表面或显示器顶部，支持多种安装选项。可调节的铰链提供灵活的角度。

图 4: Webex Desk Camera 底视图

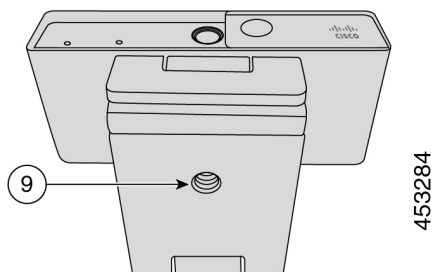


表 4: 底部的硬件组件

组件	描述
9. 三脚架螺纹接口	使用 1/4"-20 螺纹接口将摄像机安装到三脚架上。

的物理和工作环境规格

下表列出了 Webex Desk Camera 的物理和工作环境规格。

更多信息, 请参阅 *Webex Desk Camera* 数据表 (<https://www.cisco.com/c/en/us/products/collateral/collaboration/datasheet-c78-744525.html>)。

表 5: 物理和工作规格

规格	说明
工作温度	0°C 到 40°C (32°F 到 104°F)
工作相对湿度	10% - 90%
长度	90.64 mm (3.57 in.)
宽度	41 mm (1.61 in.)
高度	19.5 mm (0.77 in.)
储存温度	-25°C 到 70°C (-13°F 到 158°F)
重量	153g (0.33 lb)
电源	通过 USB 2.0 (< 2.5W) 或 USB 3.0 (< 4.5W) 提供电源
电缆	USB 3.0/2.0 C-A 型电缆 USB 3.0/2.0 C-C 型电缆

支持的语言

在您的计算机上安装 Cisco Webex Desk Camera 应用程序时，请选择应用程序用户界面的语言。

您的设备支持以下语言：

- 中文（简体）
- 中文（繁体）
- 荷兰语
- 英语（美国）
- 英语（英国）
- 法语（加拿大）
- 法语（法国）
- 德语
- 意大利语
- 日语
- 韩语
- 葡萄牙语（巴西）
- 葡萄牙语（葡萄牙）
- 俄语
- 西班牙文（拉丁美洲）
- 西班牙语（西班牙）
- 瑞典语

清洁摄像机

要清洁 Webex Desk Camera，只能用柔软的干布轻轻擦拭摄像机和前面板。请勿直接向摄像机喷洒液体或粉末。与所有无天气防护的电子设备一样，液体和粉末可能会损坏其组件，导致故障。

其他帮助和信息

Cisco 网站 (<https://www.cisco.com>) 中提供了关于摄像机的详细信息。

- 如需管理指南、发行说明、快速参考指南和用户手册，请转至 <https://www.cisco.com/c/en/us/support/collaboration-endpoints/webex-desk-camera/model.html#%7Etab-documents>。
- 有关帮助文章，请转至 <https://cisco.com/go/webexcamhelp>。

思科一年有限硬件保修条款

在保修期内，您的硬件适用一些特殊的保修条款，并且可以享用多种服务。

正式保修声明（包括思科软件适用的保修和许可协议）位于 Cisco.com 的以下 URL：
<https://www.cisco.com/go/hwwarranty>。