

NT 事件浏览器是什么？

目录

[简介](#)

[先决条件](#)

[要求](#)

[使用的组件](#)

[规则](#)

[Windows NT事件查看器](#)

[相关信息](#)

简介

微软Windows NT事件查看器是Windows NT操作系统的一部分。事件查看器允许您监控和管理系统、安全和应用程序事件和错误在您的系统。当您尝试登陆时，Windows NT事件查看器是重要事件的一个信息库例如一全能力的失败或没有，那么重要事件，例如输入的不正确的密码。

先决条件

要求

本文档没有任何特定的要求。

使用的组件

本文档不限于特定的软件和硬件版本。

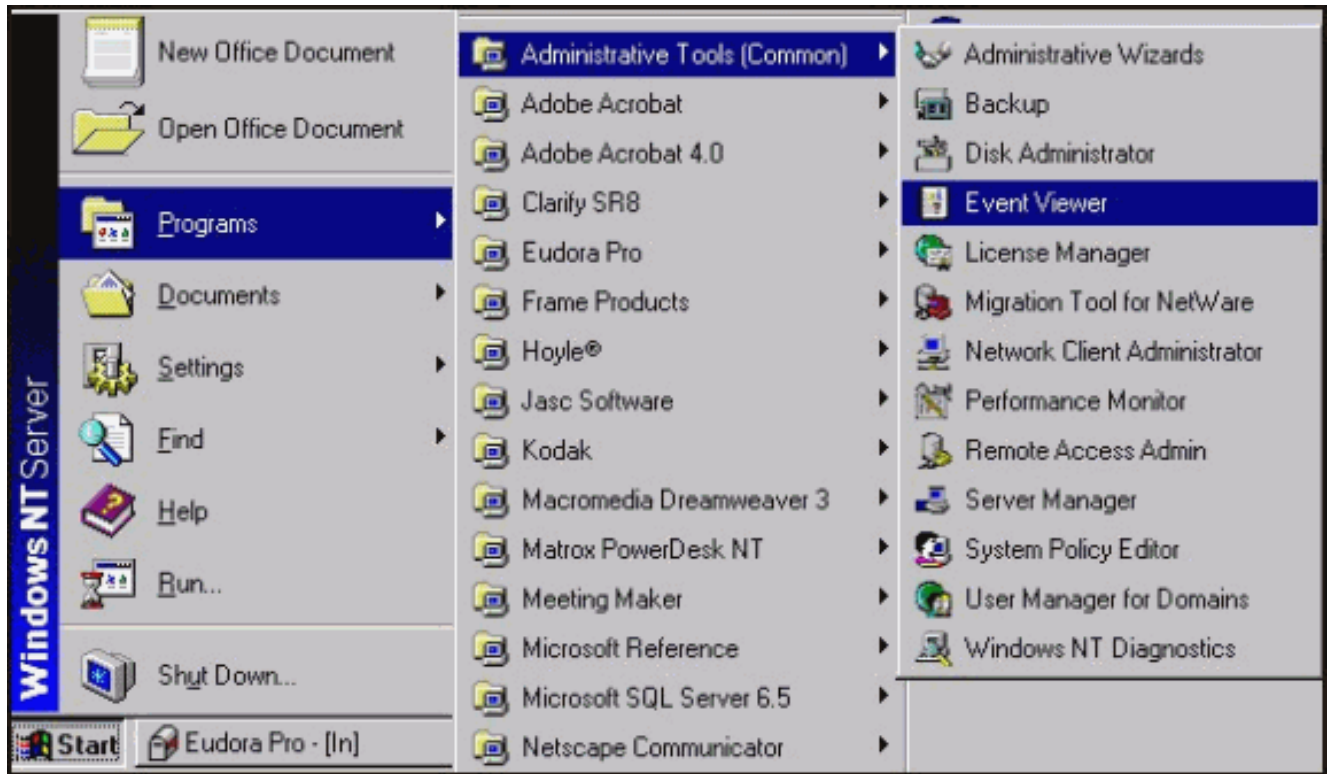
规则

有关文档规则的详细信息，请参阅 [Cisco 技术提示规则](#)。

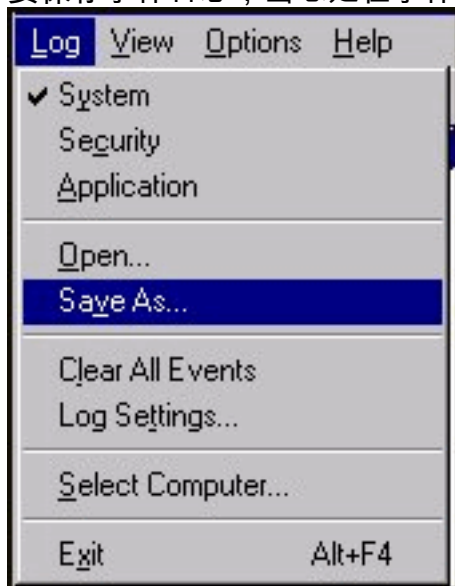
Windows NT事件查看器

要打开微软Windows NT事件查看器请完成这些步骤：

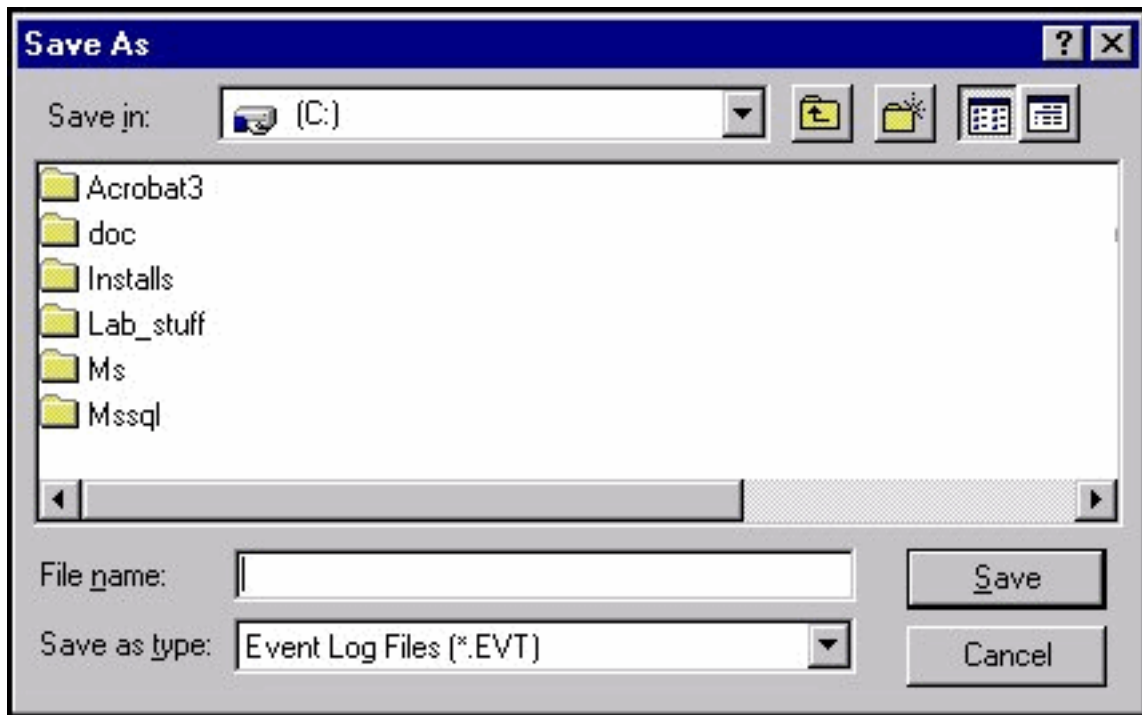
1. 从桌面，请点击**Start > Programs > Administrative Tools > Event Viewer**。



2. 要保存事件日志，当您是在事件查看器时，请选择日志>保存。

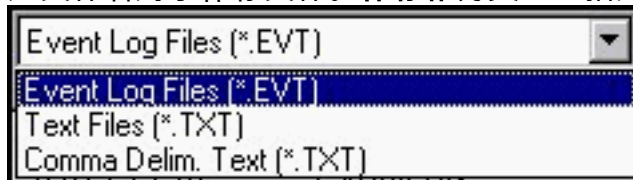


Save As对话框显示。



文件名：指

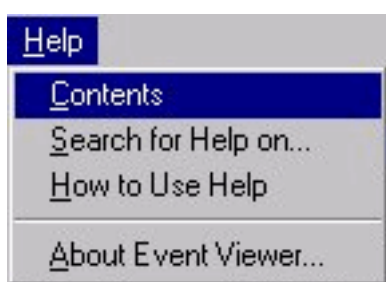
定文件名对于保存文件。**保存作为类型**：指定文件格式保存日志信息。



事件日志日志文件(*.EVT) -创建事件日志日志文件。使用事件查看器，此文件在所有微软Windows NT工作站可以以后打开。文本文件(*.TXT) -创建在另一应用程序可以打开例如Notepad的文本文件。逗号Delim. -，如果在另一应用程序计划使用信息例如电子表，文本(*.TXT)。保存位置(I):点击下箭头列出在您的计算机的可用的文件夹。要打开文件夹，请点击文件夹名称。

3. 当您运行Windows NT时，事件日志服务自动地开始。您在控制面板中能终止事件日志用服务工具。

其他信息的参考的微软Windows NT事件查看器帮助(从菜单栏，请点击**帮助>内容**)。



相关信息

- [技术支持 - Cisco Systems](#)