

Enable (event)无线组播转发(WMF)在无线访问访问接入点(WAP)

客观

无线组播转发(WMF)是一个高效的方法转发在无线网络的数据流。它通过仅传送数据流解决发射问题给组播的瞄准的成员。WMF使用互联网组管理协议(IGMP)记录组的参与者。当那里仅感兴趣的主机需要接受组播时，它在情况通常被启用。启用此功能是有用改进在您的网络的无线连接。

此条款如何打算显示您在无线访问访问接入点(WAP)的enable (event)无线组播转发。

可适用的设备

- WAP500系列
- WAP300系列

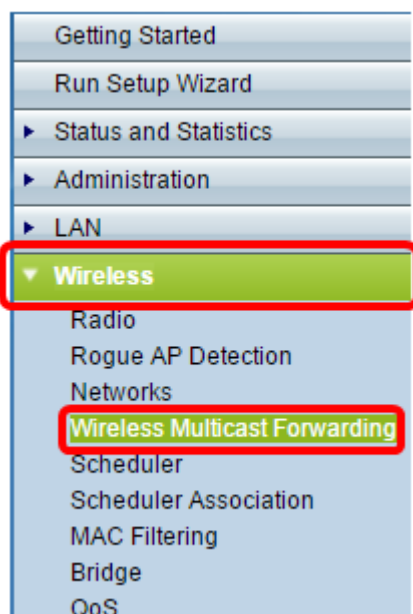
软件版本

- 1.0.0.15 — WAP571 , WAP571E
- 1.0.1.7 — WAP361

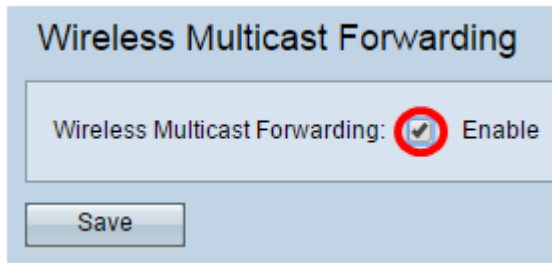
Enable (event)无线组播转发

步骤1.访问接入点的基于Web的工具并且选择无线>无线组播转发。

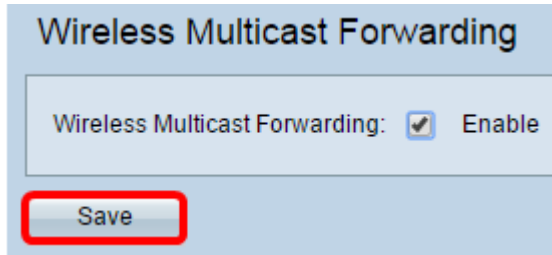
Note:选项可能根据您的WAP型号变化。在本例中，使用WAP571。



Step 2.检查无线组播转发Enable复选框。



步骤3.点击“Save”。



您应该顺利地当前启用了在您的WAP的无线组播转发。

查看视频与此条款有关...

[点击此处查看从Cisco的其他技术谈话](#)