

# 在1.0.1版本的功能WAP125和WAP581

## 客观

此条款的目的将突出显示和给予在此固件更新的新功能概述为无线访问访问接入点(WAP)。

## 可适用的设备

- WAP125
- WAP581

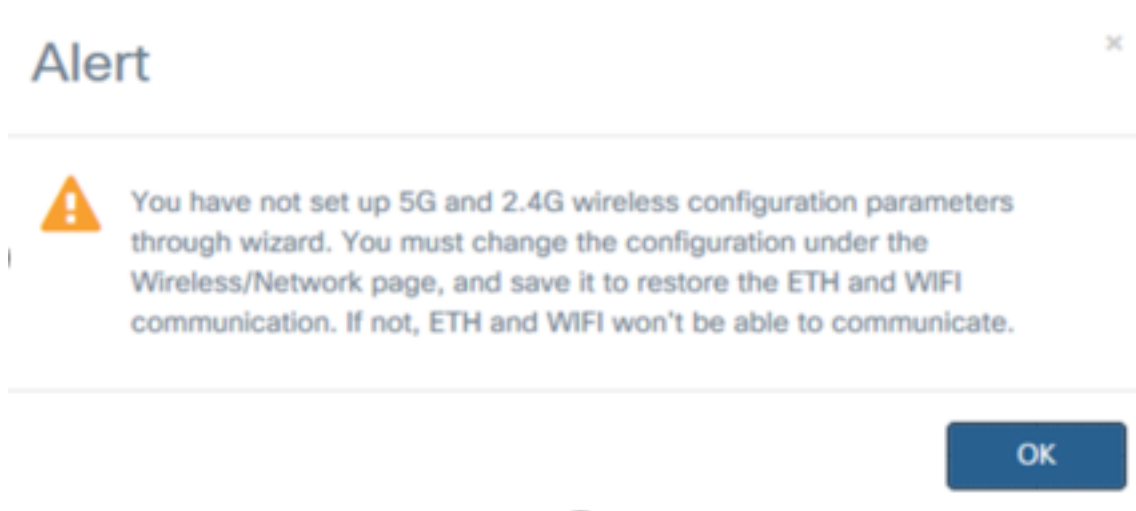
## 软件版本

- 1.0.1

## 设置向导

在WAP125和WAP581中的老版本，如果取消了设置向导您会被注销在WAP外面。

1.0.1固件允许您取消设置向导。将发送您戒备。



在您承认戒备后，您能设置WAP的本地密码。

## Change Password

You may also change the username. A valid username contains 1-32 alphanumeric, hyphens, or underscore characters.

Username:

For security reasons, you should change the password from its default settings.  
The minimum requirements are as follows:

- \* Cannot be the same as the user name.
- \* Cannot be the same as the current password.
- \* Minimum length is 8.
- \* Minimum number of character classes is 3.

Character classes are upper case, lower case, numeric, and special characters.

Old Password:

New Password:

Confirm Password:

Password Strength Meter  Below Minimum

Password Complexity:  Disable

您能手工配置所有设置在另一时刻。

## 移动优化的设置向导

WAP125和WAP581设备当前包括管理页、俘虏门户为移动设备优化的页和设置向导。

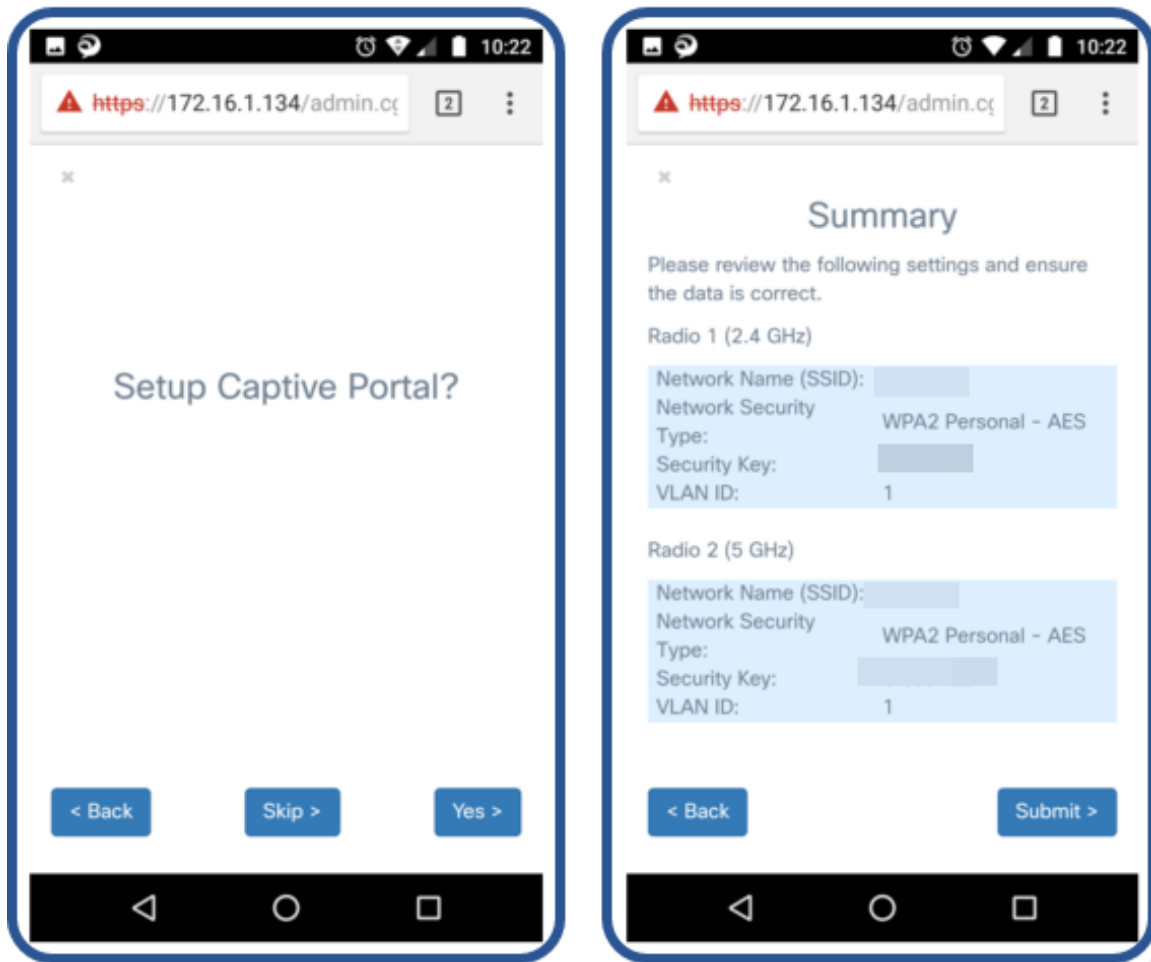
您有能力通过运行设置向导配置WAP通过一个移动设备使用新的移动优化的设置页。

连接到ciscoSB设置SSID并且去WAP的IP地址或192.168.1.245默认IP配置设备。



设置向导是同样在移动优化的页象在标准的页。





## 第三方客户认证

使用Facebook或谷歌认证，第三方客户认证允许您配置客户网络，第三方验证的一个安全的认证。而WAP581允许多个实例，WAP125允许一个访客访问实例。

需求：

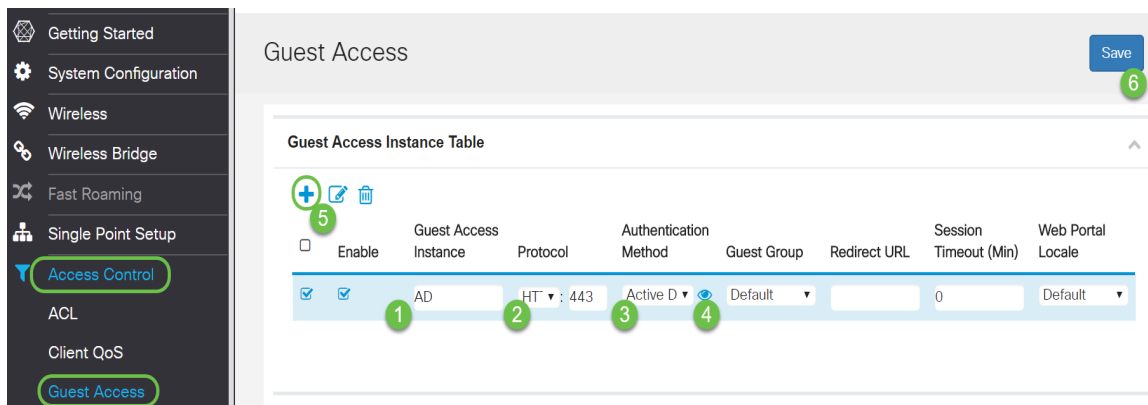
- 对Facebook或谷歌的互联网连通性
- 用户必须有或创建一次Facebook或谷歌帐户和无线访问对他们的公共概况
- Facebook或谷歌一定是可访问的，在认证完成前，因此终端用户能签到验证他们的证件。

事务可能也选择有其他站点，例如他们的企业网站，可用在认证之前。

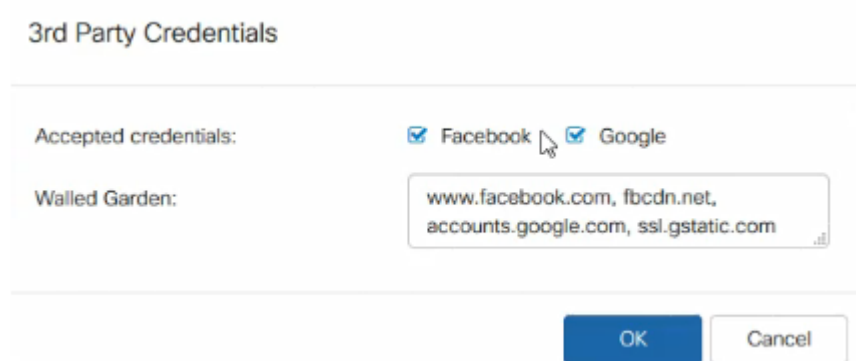
点击[访问控制](#)>[访客访问](#)并且点击加号。

其中每一的简要说明个下面编号：

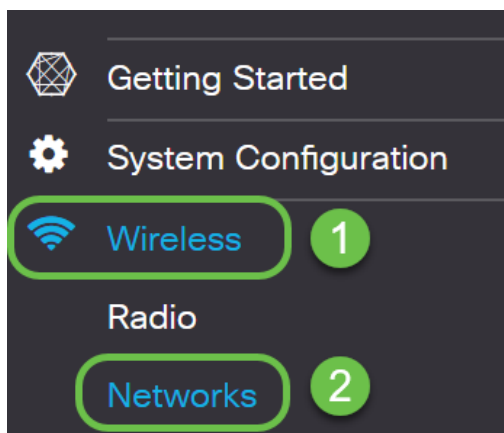
1. 添加名字对于激活目录
2. 您应该配置俘虏入口页面使用**HTTPS**，不是HTTP。如果选择HTTP，您能通过传输他们疏忽地显示用户名和密码在未加密的明文通过空气。安全的HTTPS俘虏入口页面是推荐的。
3. 选择**第三方证件**。
4. 点击**眼睛**的图形选择被接受的证件和正确的网站。
5. 这是您会点击的地方，如果选择添加另一个访客访问实例。
6. 请务必**保存**。



此示例显示Facebook和谷歌选择了。网站为被围住的庭院是列出的。



您然后将需要连接到在添加或更改访客访问实例的导航窗格的无线>网络到激活目录的名字。



**Note:**WAP125给您一个访客访问实例，因此您必须决定是否要为第三方认证或激活目录认证配置。WAP581允许认证多个平均值。

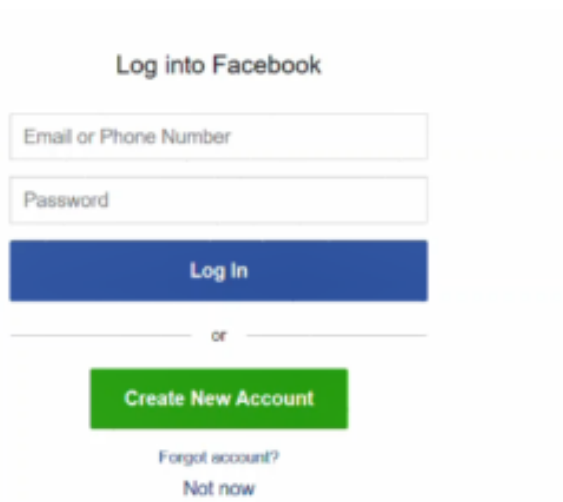
## 第三方客户端验证

当客户端点击加入无线连接，俘虏门户将打开。在本例中，Facebook和谷歌是选项。用户需检查机箱表明他们读了并且接受了接受使用策略，然后登陆的Facebook或谷歌选项。


**Note:**第一次登陆问的客户端将接受一个问题他们是否要使用俘虏门户。他们需要是选择。



客户端能然后输入证件。在本例中，使用了Facebook。



客户端当前能使用互联网。



## 激活目录客户认证

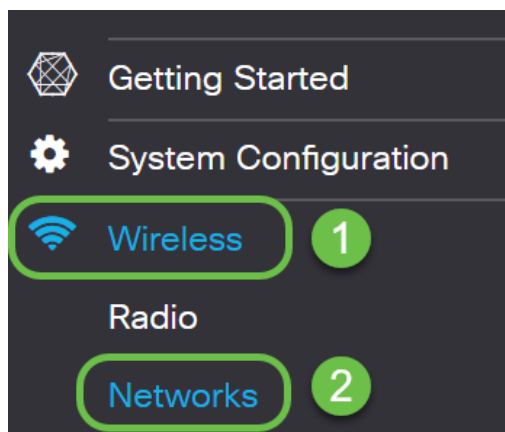
要支持激活目录认证，WAP将需要与Windows域控制器联络提供认证。作为管理员，您有能力有三个Windows域控制器设置沟通在WAP581。

点击**访问控制**>**访客访问**并且点击**加号**。

其中每一的简要说明个下面编号：

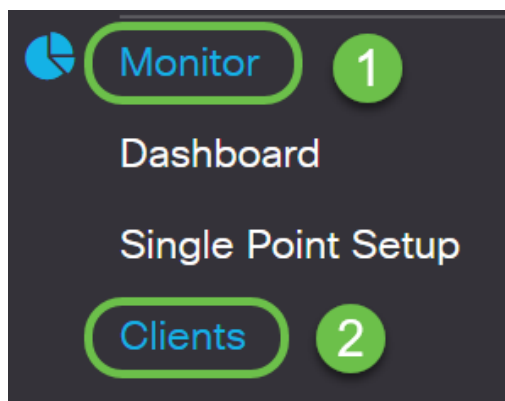
1. 添加名字对于激活目录
2. 您应该配置俘虏入口页面使用HTTPS，不是HTTP。如果选择HTTP，您能通过传输他们疏忽地显示用户名和密码在未加密的明文通过空气。安全的HTTPS俘虏入口页面是推荐的。
3. 选择**激活目录服务**
4. 点击**眼睛**的图形添加IP地址。您能进行从那里的一个测试检查连接。
5. 这是您会点击的地方，如果选择添加另一个访客访问实例。
6. 请务必保存。

您然后将需要连接到在添加或更改访客访问实例的导航窗格的**无线>网络**到激活目录的名字。



要看到网络的客户端，请点击导航窗格的**监控程序>客户端**。

1. *监控程序*显示连接的客户端的数量
2. *客户端*显示客户端的详细资料。您能导出这些，如果要保留连接人民的记录。



[关于如何监控客户的更多信息，请点击此处。](#)

## 激活目录客户端验证

当客户端是在激活目录里时，他们有能力登陆到WAP访问互联网。当他们选择无线访问访问接入点时，他们可能收到警告消息类似于此，从属于Web浏览器他们使用。如果没有认证分配到页由委托的认证机关，警告发生。客户端需要点击**提前**。



## Your connection is not private

Attackers might be trying to steal your information from [redacted] .net (for example, passwords, messages, or credit cards). [Learn more](#)

NET::ERR\_CERT\_AUTHORITY\_INVALID

Automatically send some [system information and page content](#) to Google to help detect dangerous apps and sites. [Privacy policy](#)

ADVANCED

BACK TO SAFETY

客户端也许然后收到警告消息类似于以下：

This server could not prove that it is [redacted] .net; its security certificate is not trusted by your computer's operating system. This may be caused by a misconfiguration or an attacker intercepting your connection.

Proceed to [redacted] .net (unsafe)

入口页面被启动。在此页他们应该输入他们的证件，并且检查机箱表明他们读了并且接受了接受请使用策略。

Welcome to the Wireless Network

**CISCO**

Enter your Username

Username:

Password:

Connect

Please enter your credentials if prompted and click Connect to proceed, or else, click the social media icons when presented to proceed.

Acceptance Use Policy

Check here to indicate that you have read and accepted the Acceptance Use Policy.

他们将收到Welcome消息，并且能安全使用互联网。



Congratulations!

You are now authorized and connected to the network.



您当前熟悉附有最新的WAP125和WAP581更新的某些最新的功能。

关于这些和其他新功能的更详细信息，请点击下面指南手册链路。

[使用WAP125或WAP581的设置向导](#)

[使用一个移动设备的设置向导WAP125或WAP581的](#)

[如何：Cisco伞集成](#)

[如何：Cisco CloudShark集成](#)

[如何：配置第三方在WAP125或WAP581的认证设置](#)

[如何：Microsoft Active Directory客户认证](#)

[如何：伞-注册新设备，如果丢失您的API键秘密](#)

[定制您的俘虏门户外观](#)

## 查看视频与此条款有关...

[点击此处查看从Cisco的其他技术谈话](#)