

SPA525G和SPA525G2 IP电话的网络统计

目标

本文介绍如何检查SPA525G IP电话上的网络统计信息。可以检查网络统计信息，以查看通过Wi-Fi或以太网连接传输的数据包的速率（以字节为单位）。

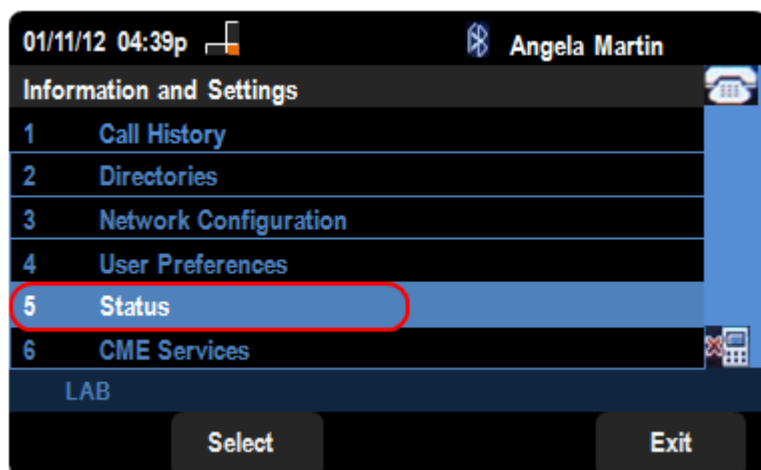
适用设备

- SPA525G
- SPA525G2

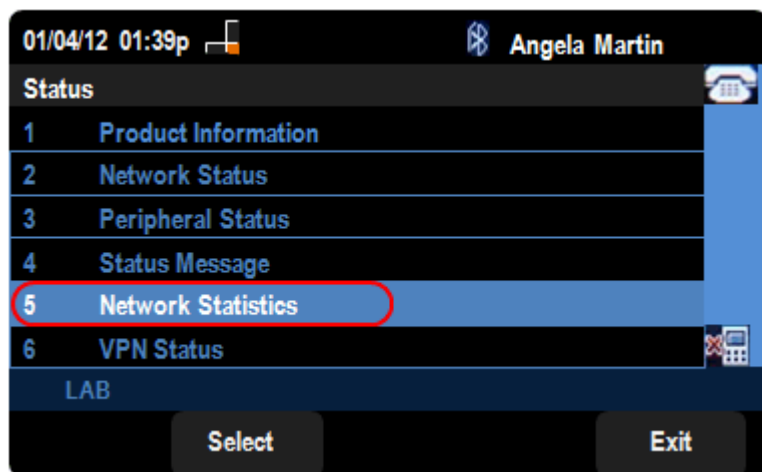
分步过程



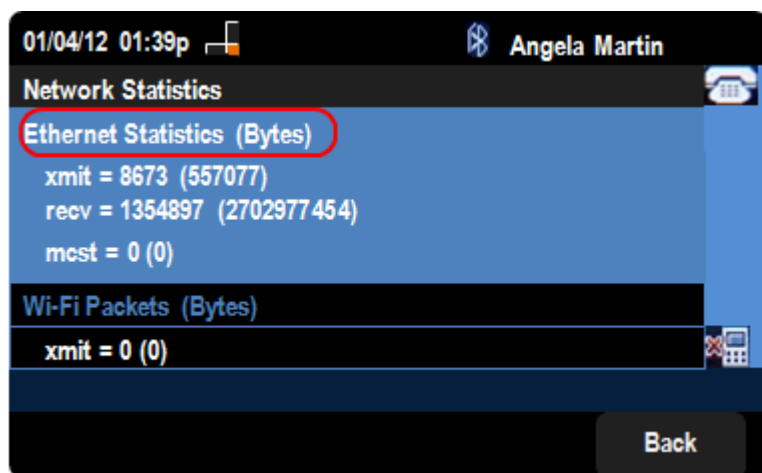
步骤1.按电话上的Setup（设置）按钮。系统将显示“信息和设置”菜单。



步骤2.使用导航键并向下滚动到Status。按选择软键。



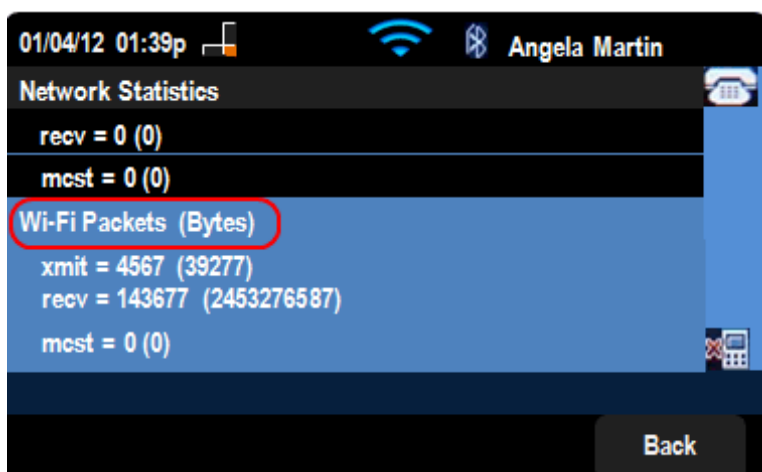
步骤3.在“状态”页面中，向下滚动到“网络统计信息”并按“选择”软键。



步骤4.在“网络统计信息”(Network Statistics)页面中，可以看到以太网数据包传输速率。数据包的大小以字节显示。

·xmit = xxxx(xxxxx) — 已从SPA525G IP电话传输的以太网数据包数。

·recv = xxxxxxxx(xxxxxxxxxxxx) — 已接收到SPA525G IP电话的以太网数据包数。



步骤5.在“网络统计信息”页中，还可以看到Wi-Fi数据包传输速率。

·xmit = xxxx(xxxxx) — 从SPA525G IP电话传输的Wi-Fi数据包数。

·recv = xxxxxxxx(xxxxxxxxxxxx) — 已接收到SPA525G IP电话的wi-Fi数据包数。