

请使用SPA525G和SPA525G2作为没有雇工的蓝牙

客观

本文陈列程序使用SPA525G和SPA525G2作为没有雇工的蓝牙移动电话被连接到它通过蓝牙。SPA525G/SPA525G2的蓝牙功能可以用于与它配对移动电话。在配对以后，如果移动电话有没有雇工配置文件1.1/没有雇工的配置文件2.5功能然后SPA525G/SPA525G2能作为蓝牙没有雇工为移动电话。

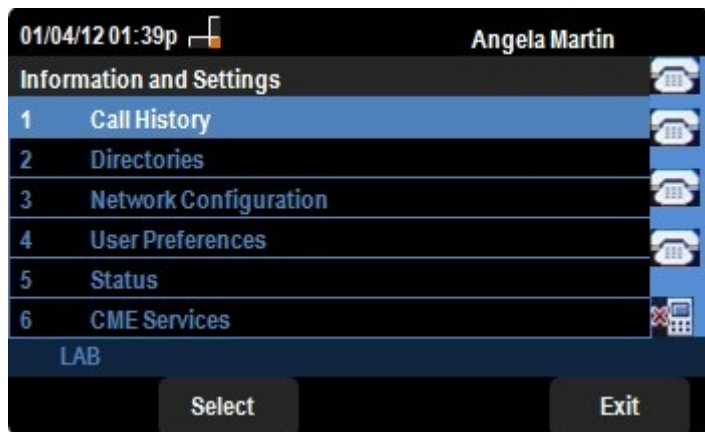
可适用的设备

- SPA 525G
- SPA 525G2

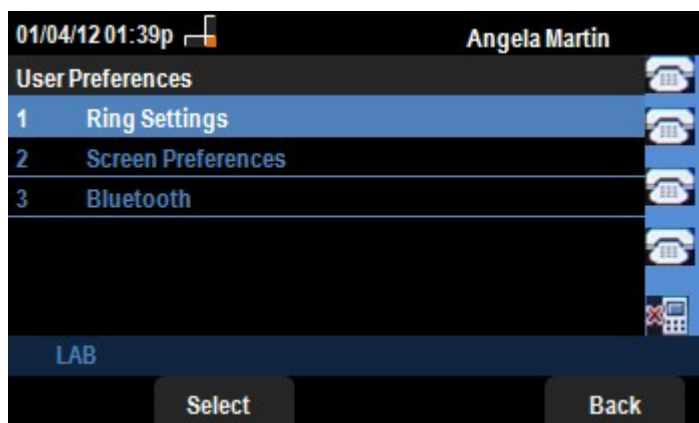
Enable (event)蓝牙。

步骤1.按**设置**在电话的按钮。信息和Settings菜单出现。

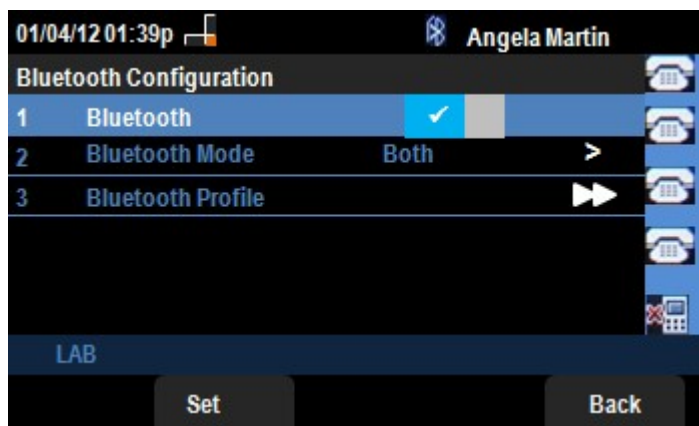




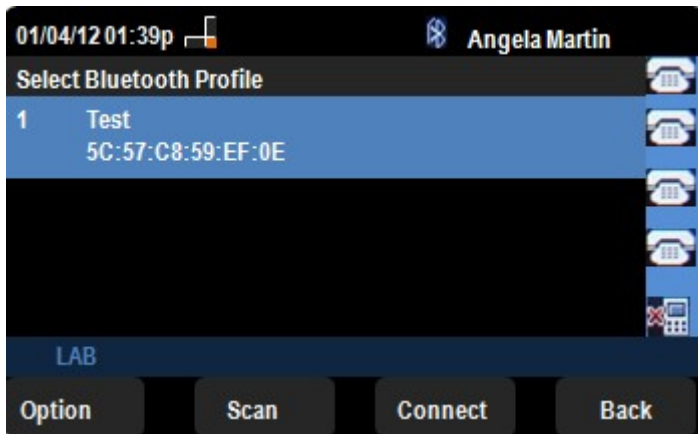
Step 2. 请使用导航键并且移下来到用户首选项。按**挑选**Softkey。



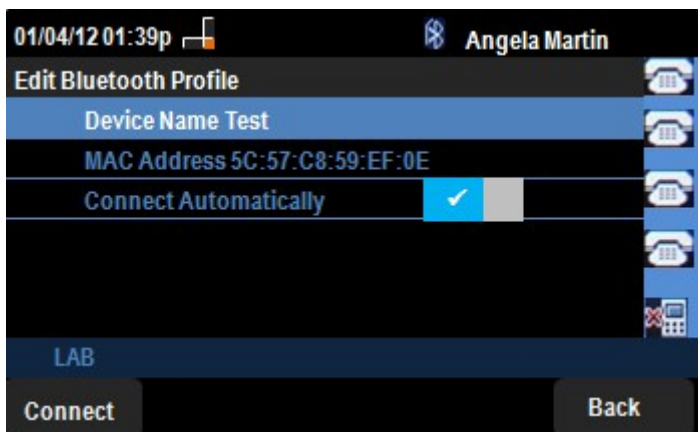
第 3 步：请使用导航键并且移下来到蓝牙。按**挑选**Softkey。蓝牙配置菜单出现。确定在启用的蓝牙。



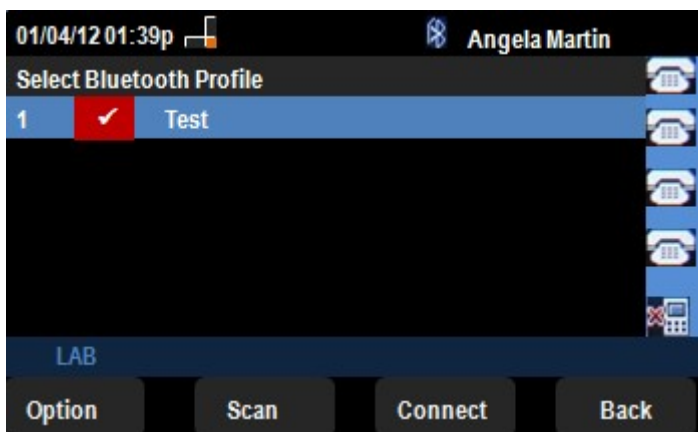
第 4 步：使用选项选择的蓝牙配置文件，按**右箭头**导航键。



步骤5.按扫描的移动电话扫描Softkey。活动移动电话在精选将显示一个蓝牙设备对列出。选择适当的移动电话，并且进行请按连接Softkey。



步骤5.最终设置在编辑蓝牙配置文件列表显示。出版社连接Softkey。检查移动电话。



第6.步。连接请求在移动电话将冒出请求PIN。默认PIN是"0000"。输入PIN并且允许SPA525G/SPA525G2用移动电话得到连接。移动电话，在连接在SPA525G/SPA525G2以后的挑选蓝牙配置文件列表将显示。