

接收从另一个扩展名的一次呼叫在SPA300/500系列IP电话

目标

此条款描述如何选择使用SPA300/500系列IP电话，敲响在另一个扩展名的呼叫。

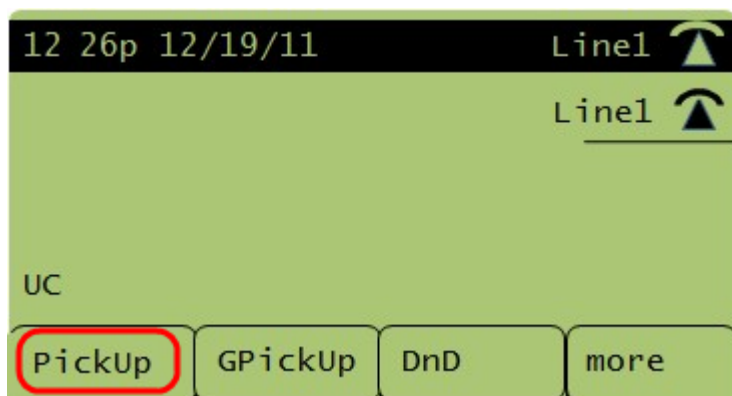
可适用的设备

- SPA300系列
- SPA500系列

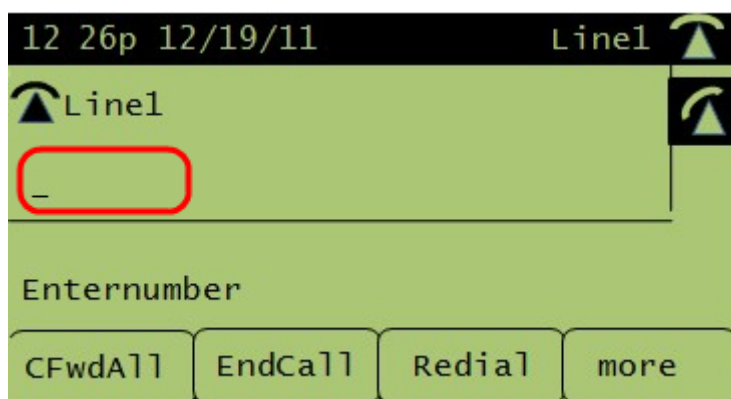
接收从另一个扩展名的呼叫

根据电话网络配置的方式，呼叫能从另一个扩展名被拾起用三种方式：

1. 接收使用“装货” Softkey，敲响在特定分机的呼叫



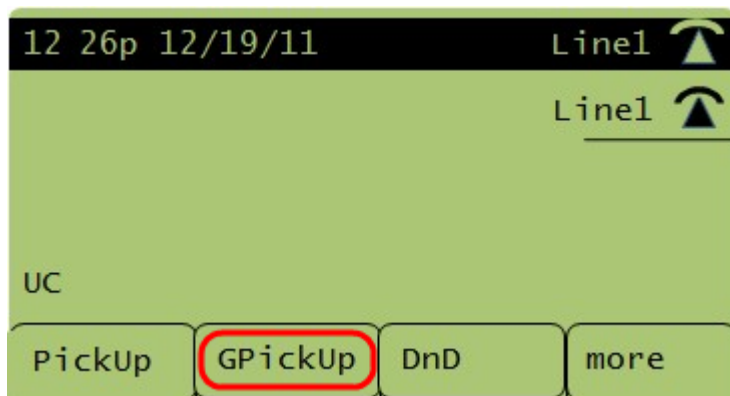
步骤1.按装货Softkey。



步骤2.输入呼叫应该接收电话的分机号。

2. 接收使用“GPickUp” Softkey，敲响在您的组的扩展名的呼叫

NOTE:必须配置组使用此功能。



步骤1.按GPickUp Softkey。

步骤2.按星号(*)键。在所有扩展名的呼叫震令将被拾起。

NOTE:如果所有电话在一个组被配置，则没有需要按星号(*)键。

3. 接收使用“GPickUp” Softkey，敲响在另一个组的扩展名的呼叫

NOTE:必须配置组使用此功能。

步骤1.按GPickUp Softkey。

步骤2.按呼叫应该接收组的编号