

在SPA501G、SPA504G、SPA509G、SPA512G、SPA514G和SPA525G IP电话上发出三路会议呼叫

目标

许多SPA500系列IP电话无需任何配置即可进行三路电话会议。三路电话会议允许三人参与单个电话会话。本文档说明如何在SPA501G、SPA504G、SPA509G、SPA512G、SPA514G和SPA525G上进行三路电话会议。

适用设备

- SPA501G
- SPA504G
- SPA509G
- SPA512G
- SPA514G
- SPA525G

发出三向会议呼叫

SPA501G

步骤1. 拨打将加入会议呼叫的第一个人。

步骤2. 在活动呼叫期间按“会议”按钮。这将使活动呼叫处于保留状态，并打开第二条线路。拨号音将指示第二条线路已打开。

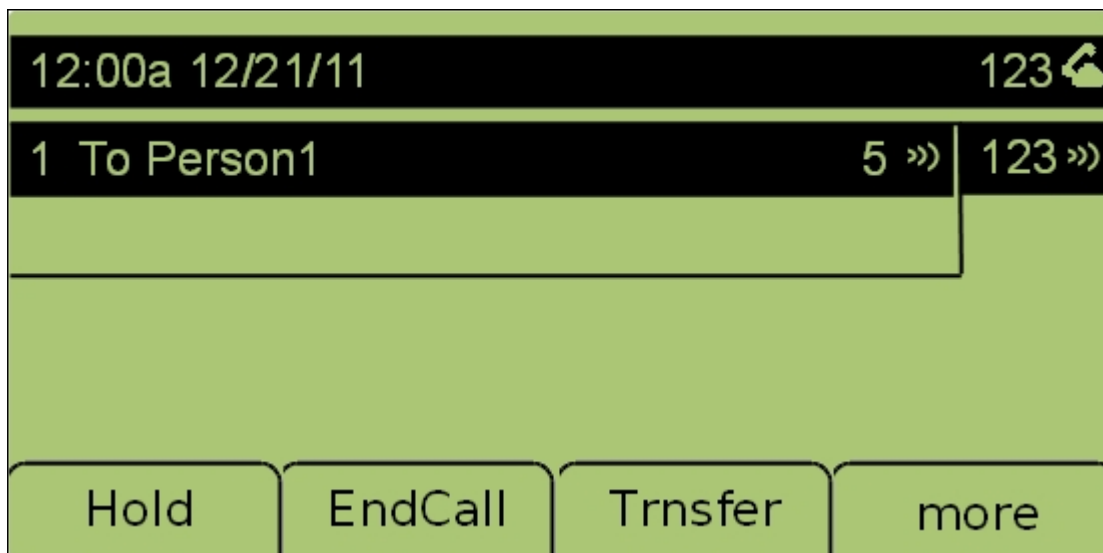
步骤3. 拨打将加入会议呼叫的第二个人。

步骤4. 按“会议”按钮。这将加入所有三方的电话会议。

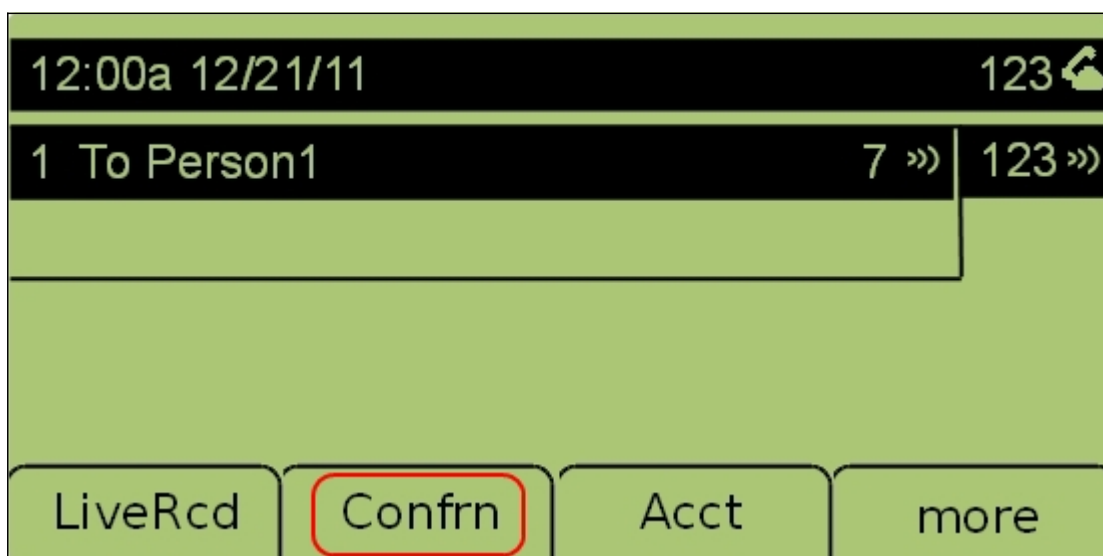
注意：挂断电话后，会议呼叫将断开。

SPA504G、SPA509G、SPA512G、SPA514G、SPA525G

步骤1. 拨打将加入会议呼叫的第一个人。

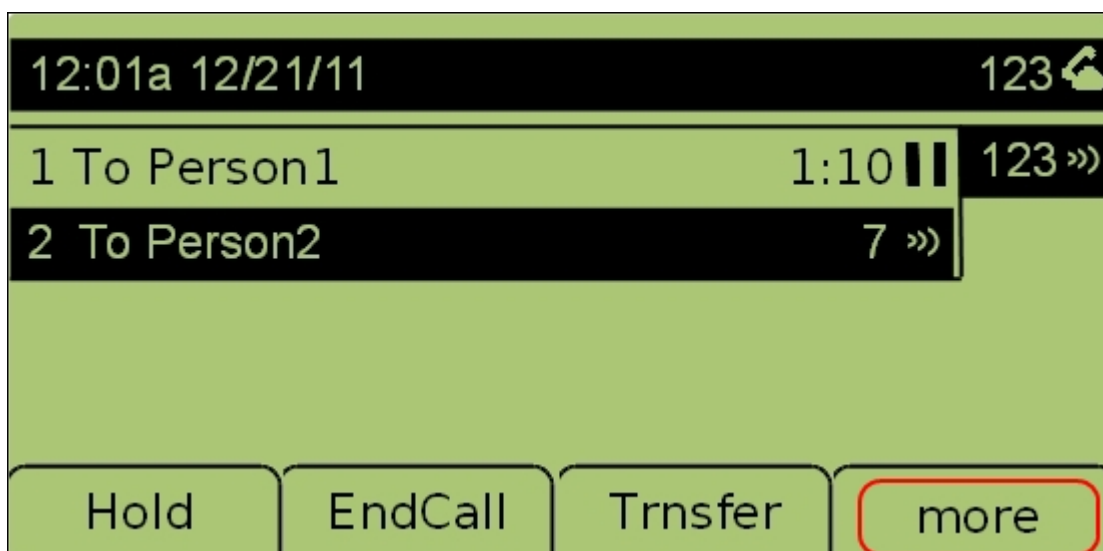


步骤2.连接后，按**more**软键查看其他选项。

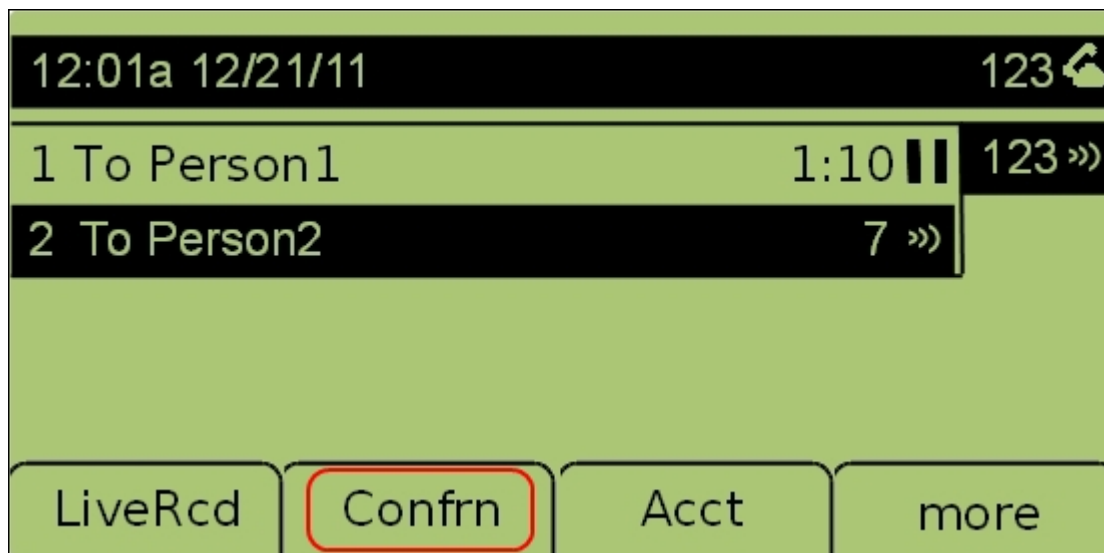


步骤3.在活动呼叫**期间**按会议软键。这将使活动呼叫处于保留状态，并打开第二条线路。拨号音将指示第二条线路已打开。

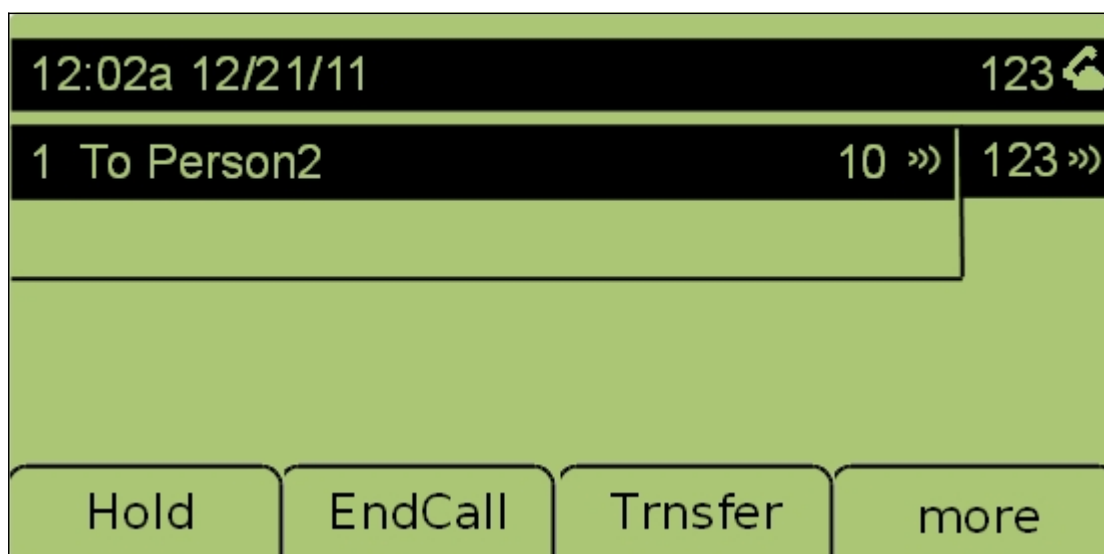
步骤4.拨打将加入会议呼叫的第二个人。



步骤5.按“**更多**”软键查看其他选项。



步骤6.按会议软键将两个电话会话合并并创建会议呼叫。



现在，两个电话会话都合并，以创建三向会议呼叫。

注意：现在，两个电话会话都合并，以创建三向会议呼叫。