

编辑SPA300/SPA500系列IP电话上的最后一个TFTP服务器

目标

TFTP 是一种简单的文件传输协议。它用于在设备之间传输少量数据。通过编辑，用户可以说明从电话访问哪台服务器。

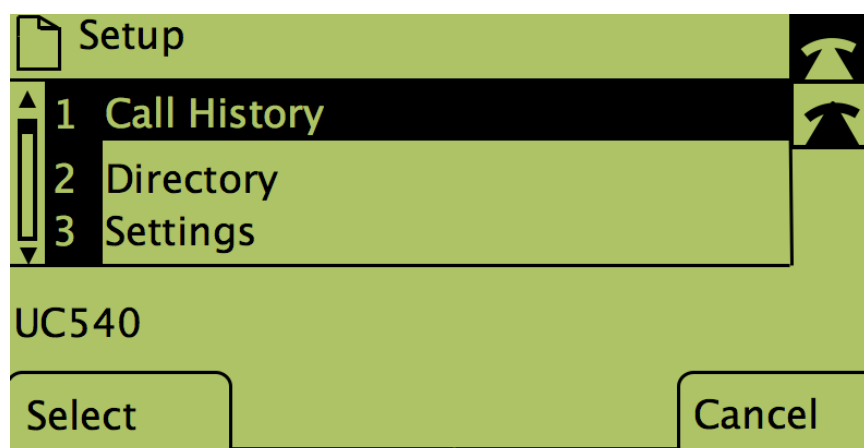
本文档介绍如何使用软键接口查看SPA300和SPA 500系列IP电话的网络配置。

适用设备

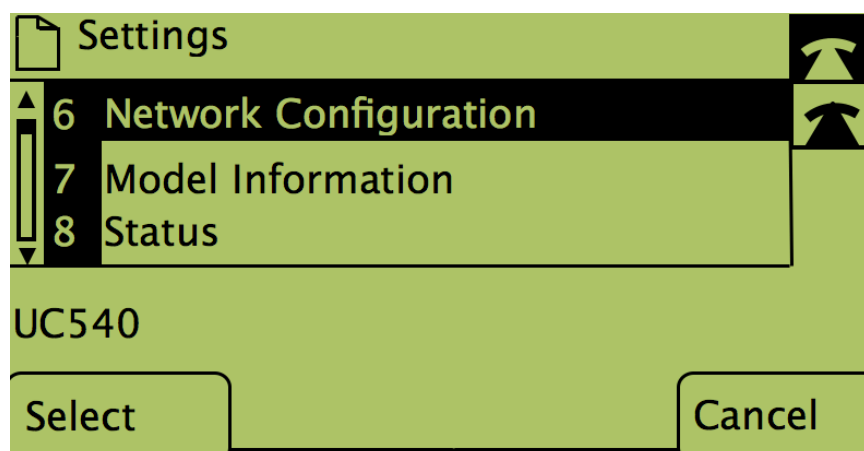
- SPA300系列IP电话
- SPA500系列IP电话

查看网络配置

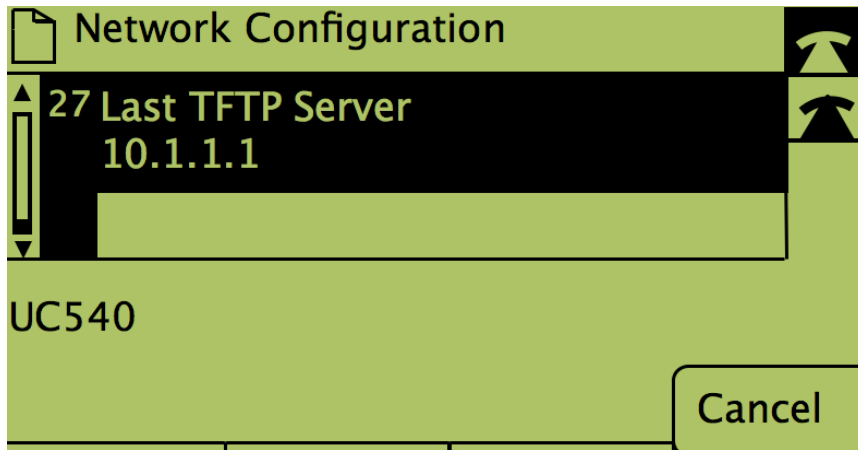
步骤1.按Set Up软键。



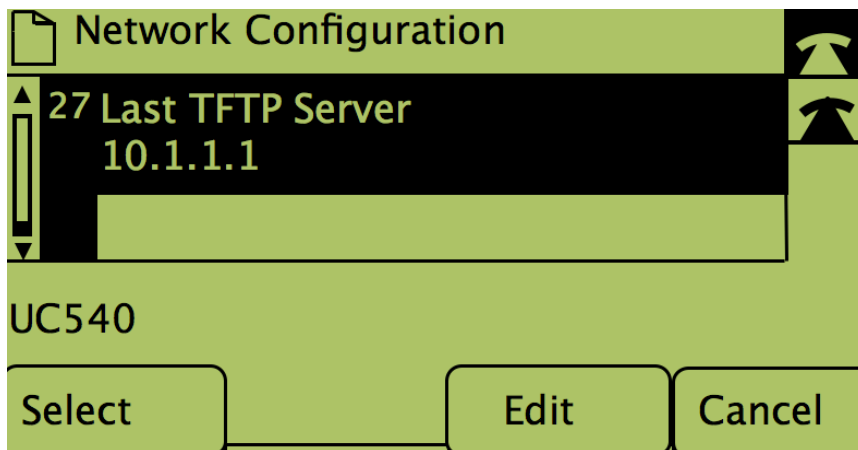
步骤2.按软键进行设置。



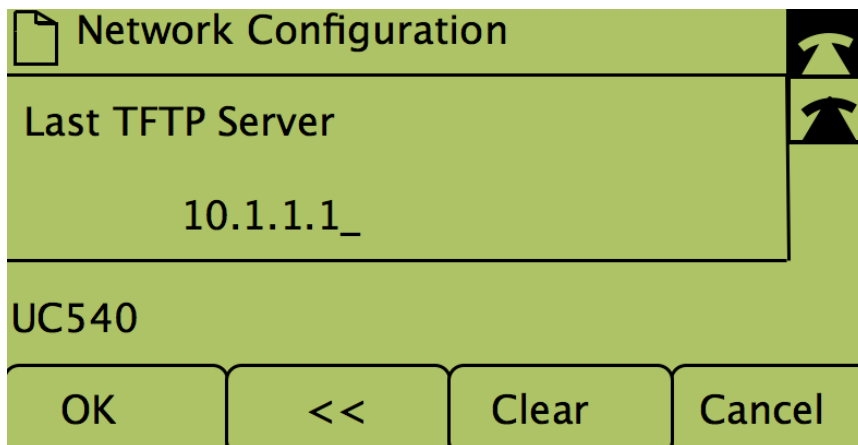
步骤3.推送网络配置的软键。



步骤4.要解锁Last TFTP Server选项，请拨打该选项所在的号码。



步骤5.按Edit (编辑) 下的按钮。



步骤6.将TFTP服务器更改为所需服务器。

步骤7.按下“确定”下的按钮。

步骤8.按“保存”下的按钮。