

# 在SPA 300和500 IP电话的Configure network启动延迟

## 目标

在电话前的一个短等待时间连接到网络的网络启动延迟enable (event)。在电话能做或接受呼叫前，这允许计算机和其它设备的时刻连接到网络。DEFAULT值网络启动延迟的是3秒。

本文目标如何将显示您enable (event)在SPA 300和500系列IP电话的网络启动延迟。

## 可适用的设备

- 300系列的SPA
- 500系列的SPA

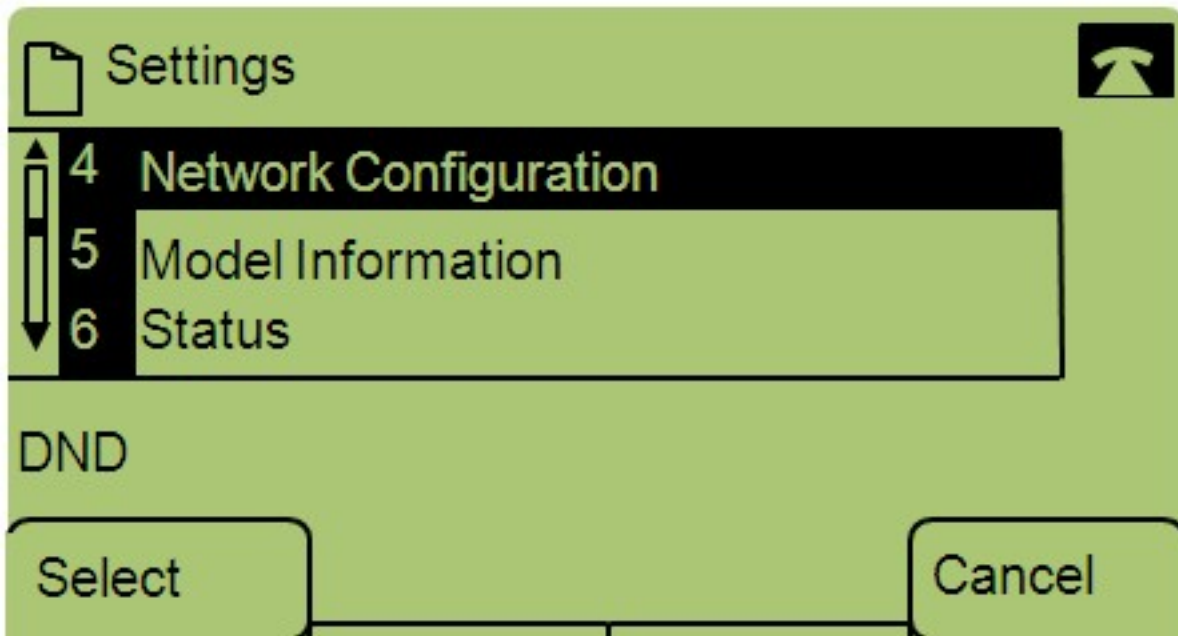
## Configure network启动延迟

步骤1.按**设置**图标。

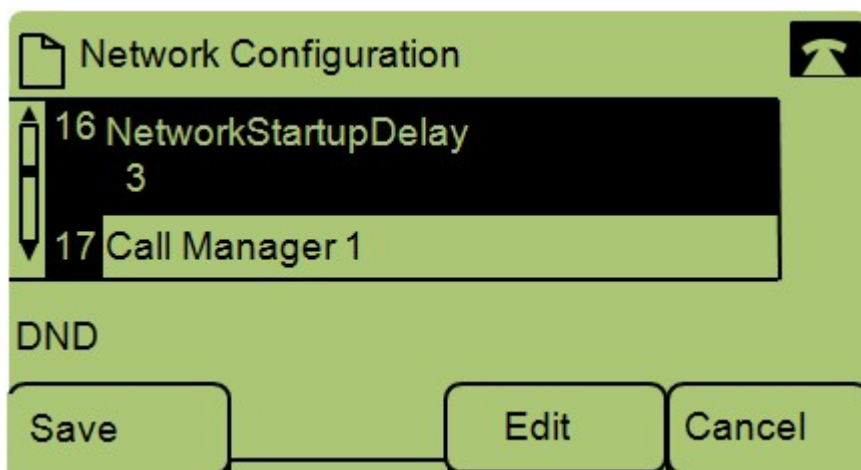
步骤2.使用Softkey，连接对**设置**并且按**精选**。



步骤3.连接对**网络配置**。

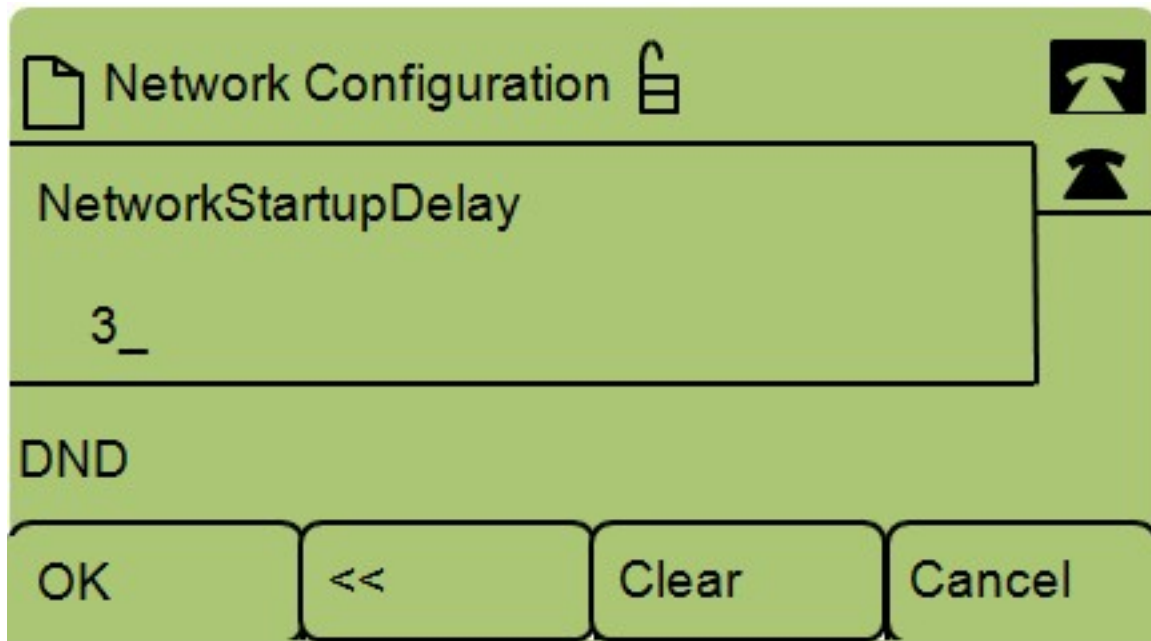


步骤4.连接对Enable (event)网络启动延迟。



**Note:**出版社\*\* #打开或锁定确定请编辑在电话的选项。

步骤5.出版社编辑更改网络启动延迟延时。



步骤6.清楚按清除当前设置和输入新的等待时间。出版社<<每次清除一个编号。

步骤7.按OK保存更改。