

在SPA300和SPA500系列IP电话上启用LLDP-MED

目标

LLDP-MED与思科发现协议(CDP)非常相似。它具有基本的发现功能，允许其查看与其连接的设备的相关信息。LLDP-MED允许设备确定所连接设备支持的功能，例如LAN速度、网络策略、位置标识、电源、资产和信任扩展。

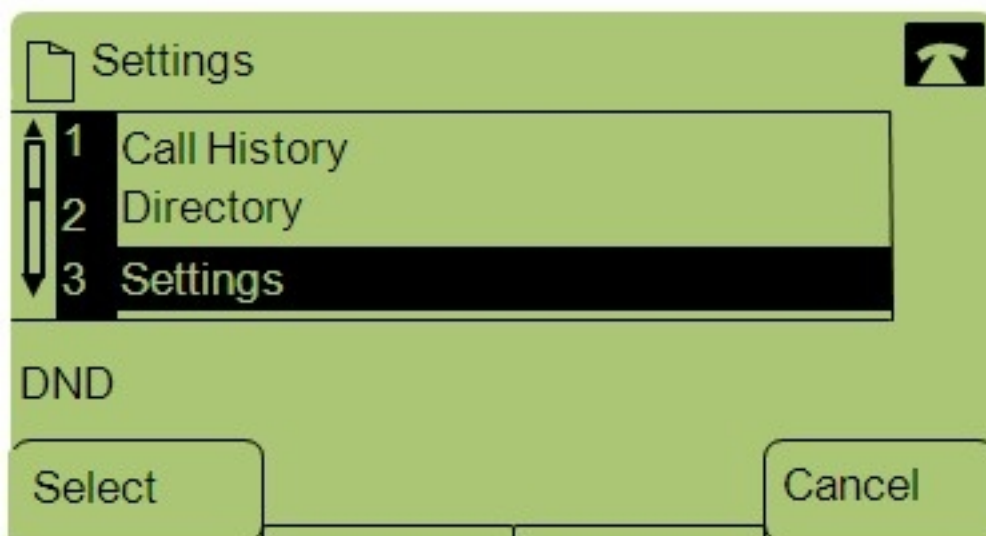
本文档说明如何在SPA 300和500系列上启用LLDP-MED。

适用设备

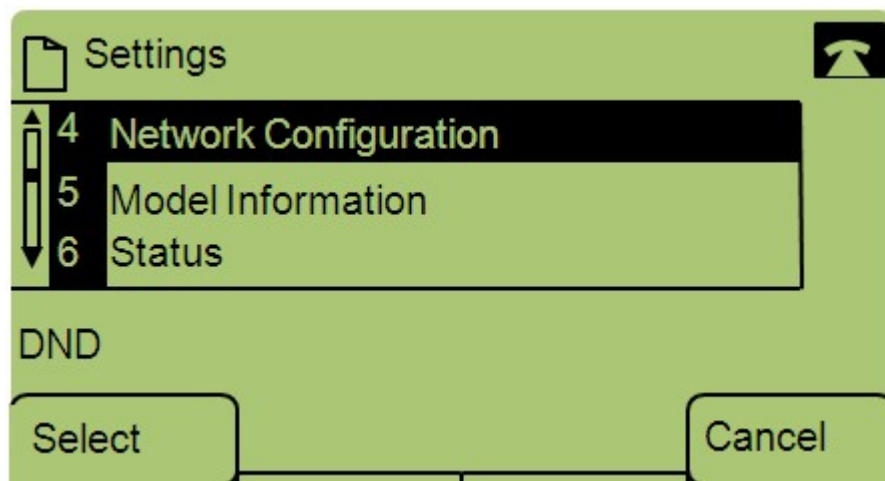
- SPA 300系列
- SPA 500系列

启用LLDP-MED

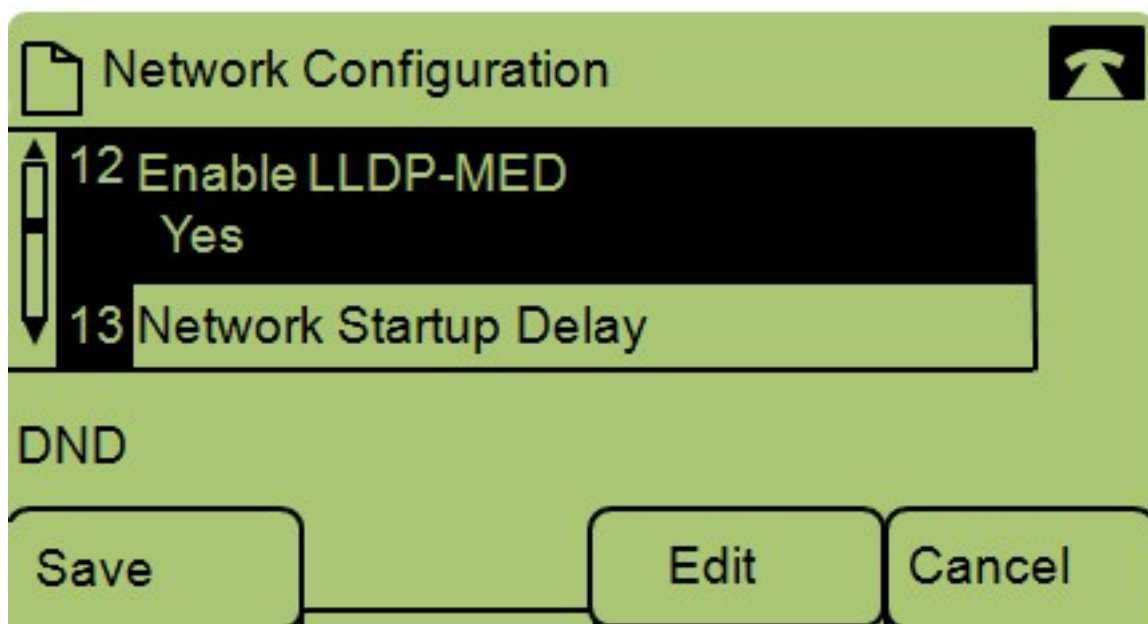
步骤1.按“设置”图标。



步骤2.导航至“设置”，然后使用软键按“选择”。

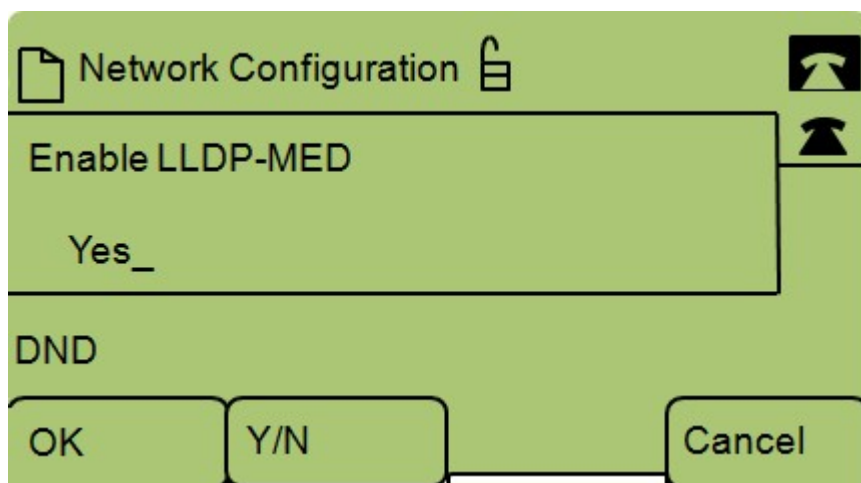


步骤3.导航至Network Configuration（网络配置），然后使用软键按Select（选择）。



步骤4.导航至“启用LLDP-MED”，然后使用软键按“选择”。

注意：按**#解锁或锁定电话上的某些编辑选项。



步骤5.按Edit更改LLDP-MED的状态。

步骤6.按Y/N在“是”和“否”之间切换以启用或禁用LLDP-MED。

步骤7.按**确定**保存更改。