

在SPA300和SPA500系列IP电话的Enable (event) VLAN

目标

VLAN是虚拟局域网。这意味着有沟通的一个组主机，好象他们在物理网络，不管他们的位置。这能允许IP电话连接到一台不同的主机，不管哪里是，假设在虚拟网络和主机一样。

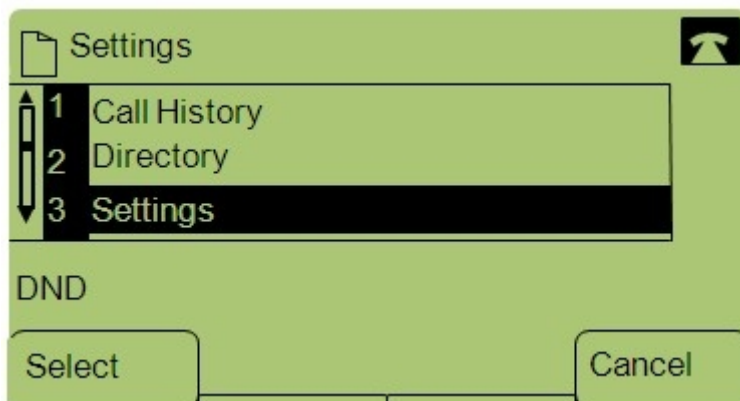
本文如何解释对在SPA500和SPA300系列IP电话的enable (event) VLAN

可适用的设备

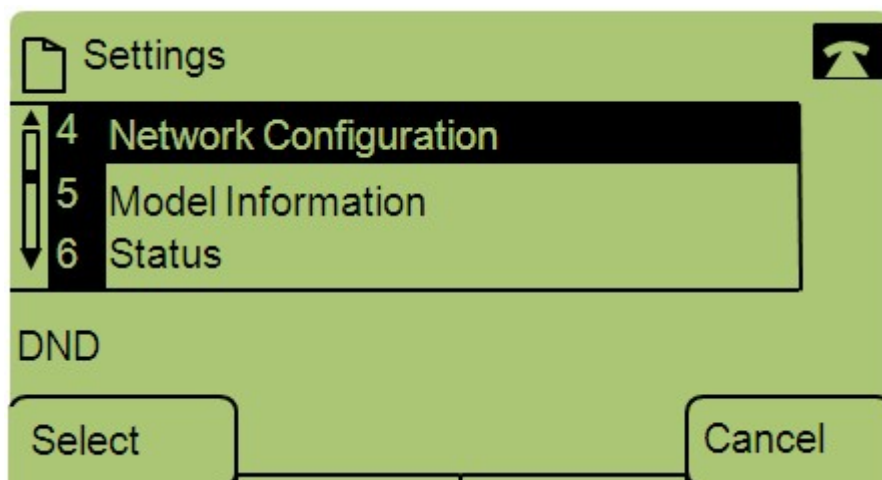
- 500系列的SPA
- 300系列的SPA

Enable (event) VLAN

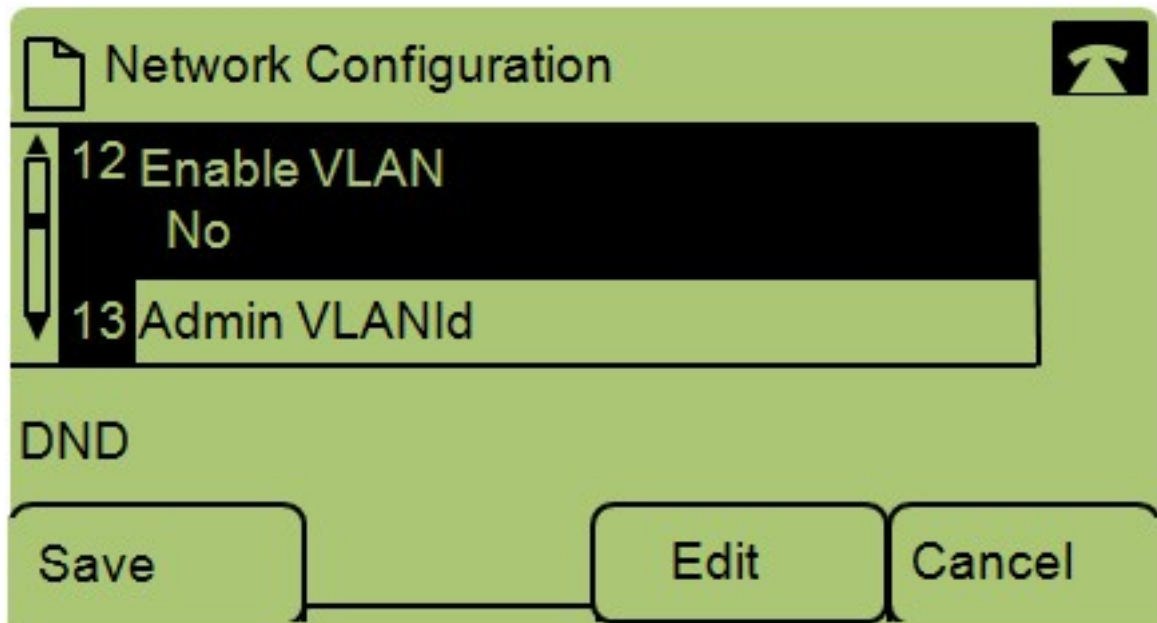
步骤1.按设置图标。



步骤2.按3或连接对设置。

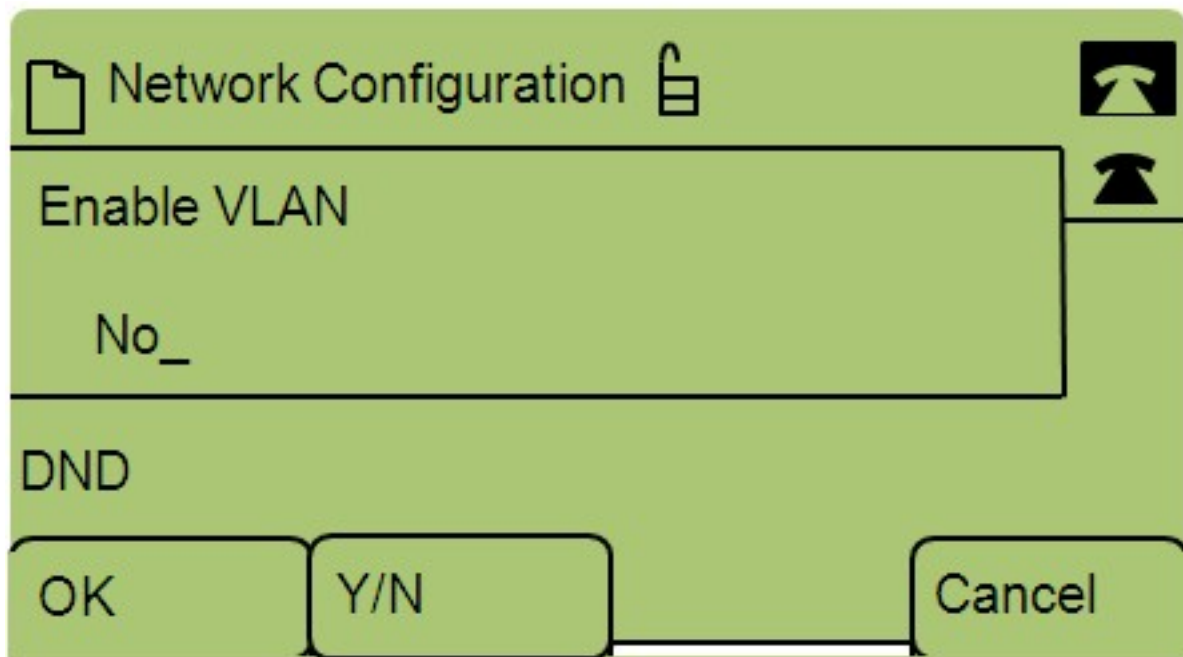


步骤3.使用Softkey，连接对网络配置并且按精选。



步骤4.连接对Enable (event) VLAN —注意：出版社** #打开或锁定确定请编辑在电话的选项。

步骤5.出版社编辑更改VLAN的状态。



步骤6.按Y/N之间是再按乒乓键和不到enable (event)或禁用VLAN。

步骤7.按OK保存更改。