

在SPA300和SPA500 IP电话系列上通过软键配置管理员VLAN ID

目标

管理员VLAN ID是电话所属的辅助VLAN。它将覆盖操作VLAN ID参数指定的值。

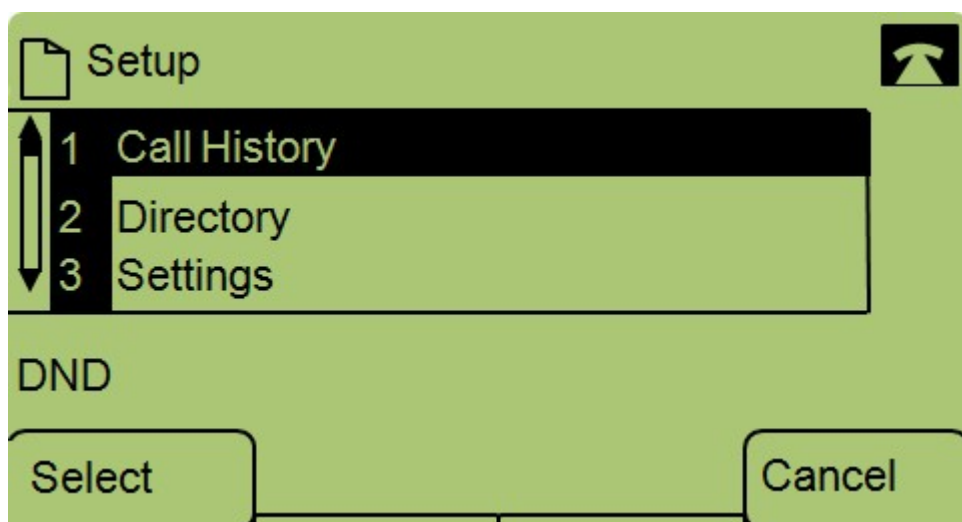
本文档说明如何在SPA300和SPA500系列IP电话上配置管理VLAN ID。

适用设备

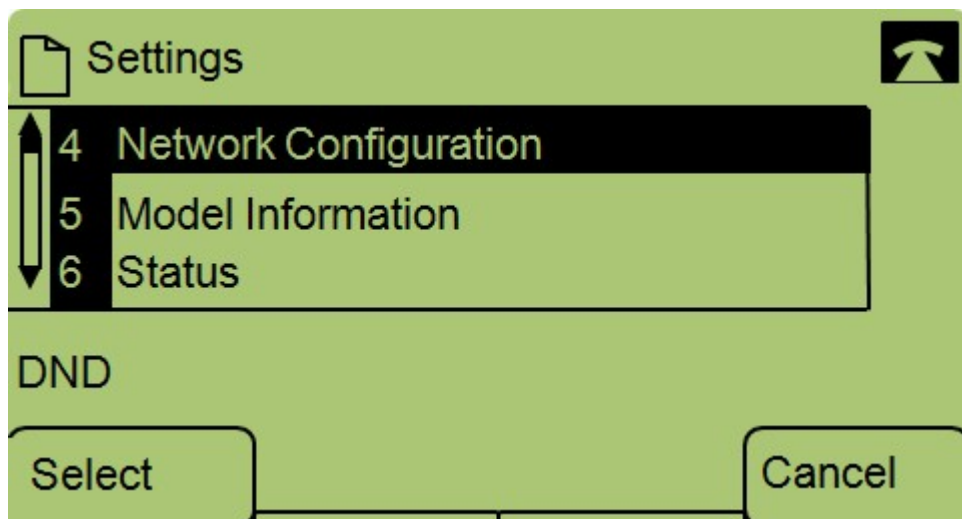
- SPA300系列
- SPA500系列

管理员VLAN ID

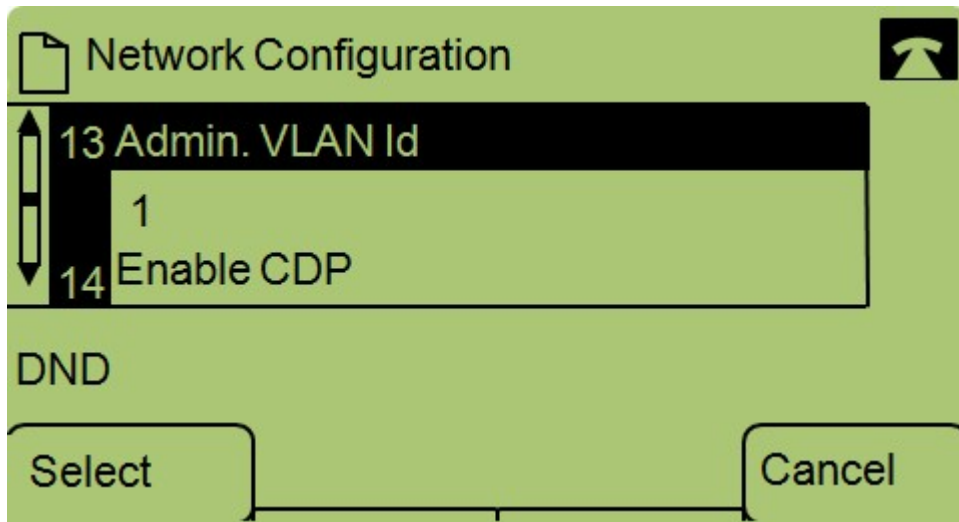
步骤1.按“设置”按钮打开“设置”菜单。



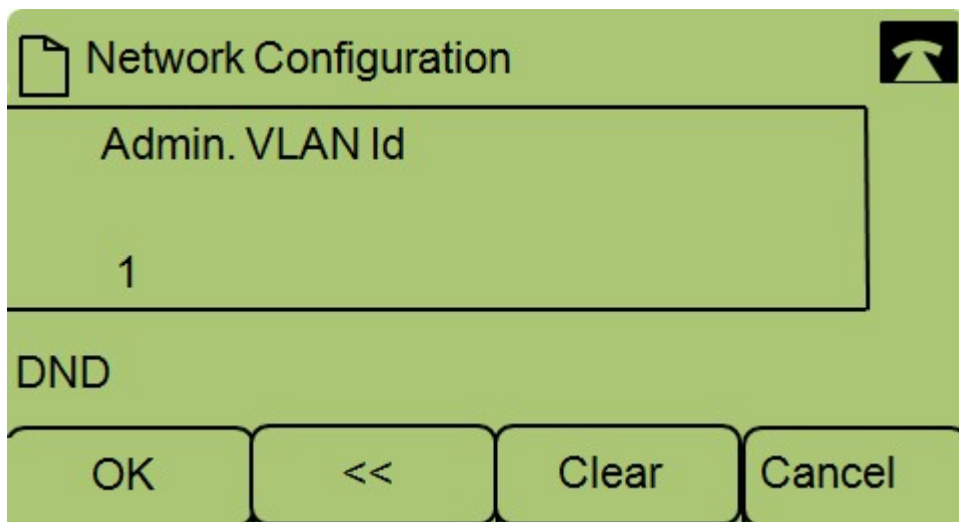
步骤2.按键盘上的3或导航至“设置”。



步骤3.按键盘上的4或导航至“网络配置”。



步骤4. 导航至Admin VLAN Id。



步骤5. 按<<按钮删除所有先前配置。

步骤6. 使用键区键入新的管理VLAN ID。

步骤7. 按“确定”保存更改。

关于此翻译

思科采用人工翻译与机器翻译相结合的方式将此文档翻译成不同语言，希望全球的用户都能通过各自的语言得到支持性的内容。

请注意：即使是最好的机器翻译，其准确度也不及专业翻译人员的水平。

Cisco Systems, Inc. 对于翻译的准确性不承担任何责任，并建议您总是参考英文原始文档（已提供链接）。

关于此翻译

思科采用人工翻译与机器翻译相结合的方式将此文档翻译成不同语言，希望全球的用户都能通过各自的语言得到支持性的内容。

请注意：即使是最好的机器翻译，其准确度也不及专业翻译人员的水平。

Cisco Systems, Inc. 对于翻译的准确性不承担任何责任，并建议您总是参考英文原始文档（已提供链接）。