

# 在RV110W VPN防火墙的会话超时配置

## 目标

会话超时控制管理接口多久可以是空闲由于安全原因前，在会话logged out。

此条款说明如何配置在RV110W无线防火墙的会话超时。

## 可适用的设备

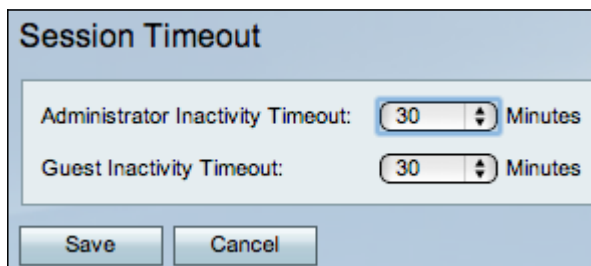
•RV110W

## 软件版本

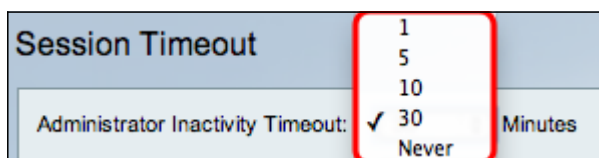
•1.2.0.9

## 配置会话超时

步骤1.登陆到Web配置工具并且选择Administration >会话超时。会话超时页打开：

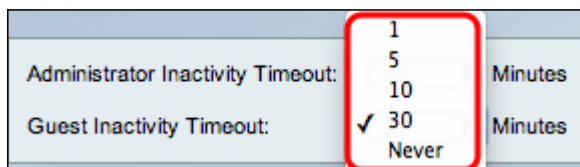


Session Timeout	
Administrator Inactivity Timeout:	30 Minutes
Guest Inactivity Timeout:	30 Minutes
<input type="button" value="Save"/> <input type="button" value="Cancel"/>	



Session Timeout	
Administrator Inactivity Timeout:	1 5 10 ✓ 30 Never
	Minutes

**Step 2.**从管理员静止超时下拉列表，请选择时间(以分钟) admin可以是空闲，在admin会话被终止前。如果从未被选择， admin会话不超时。



Administrator Inactivity Timeout:	1 5 10 30 Never	Minutes
Guest Inactivity Timeout:	✓ 30 Never	Minutes

**第 3 步：**从客户静止超时下拉列表，请选择时间(以分钟)客户可以是空闲，在客户会话被终止前。如果从未被选择，客户会话不超时。

步骤4.点击“Save”。