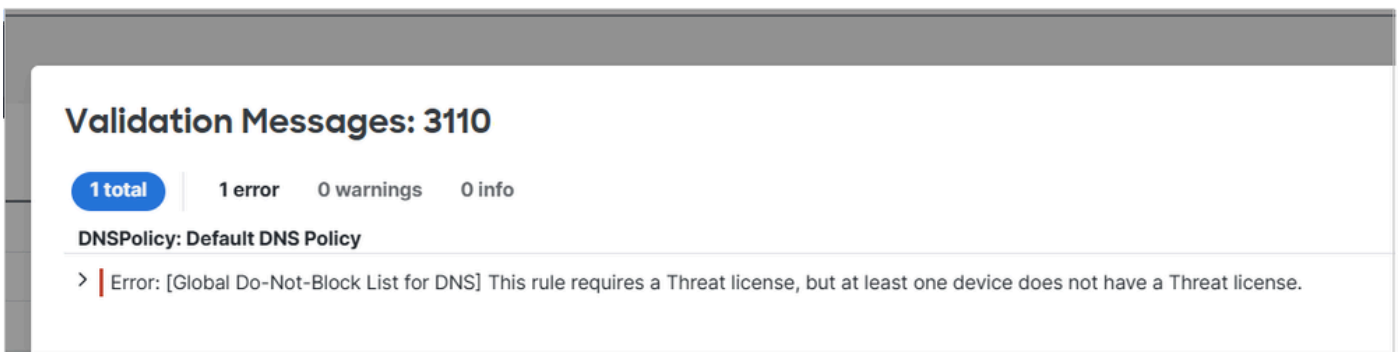


排除FMC部署故障错误"；此规则需要威胁许可证，但至少一台设备没有威胁许可证"

目录

问题

- 安全防火墙管理中心(FMC)无法将配置更改部署到安全防火墙威胁防御(FTD)防火墙。
- 在部署尝试期间，系统会生成一条验证错误消息，说明："[DNS的全局不阻止列表]此规则需要威胁许可证，但至少一台设备没有威胁许可证。"
- 此问题会阻止将任何配置更改部署到目标设备。



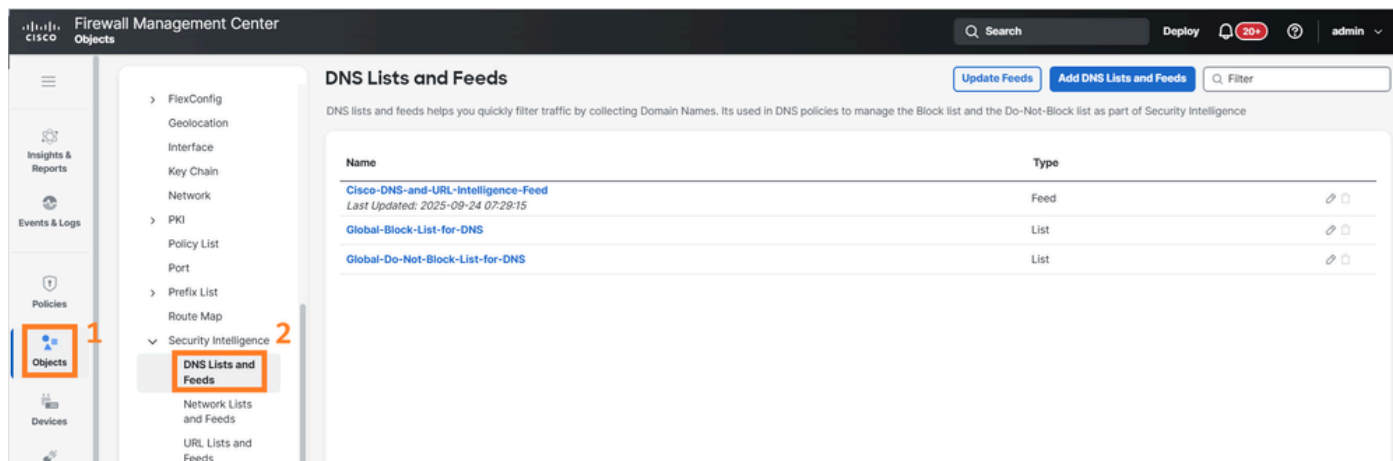
FMC_Deploy_Error.png

环境

- Cisco Secure Firewall Management Center (FMC)
- 无威胁许可证(IPS)的思科安全防火墙威胁防御(FTD)
- 全局配置的DNS安全情报策略

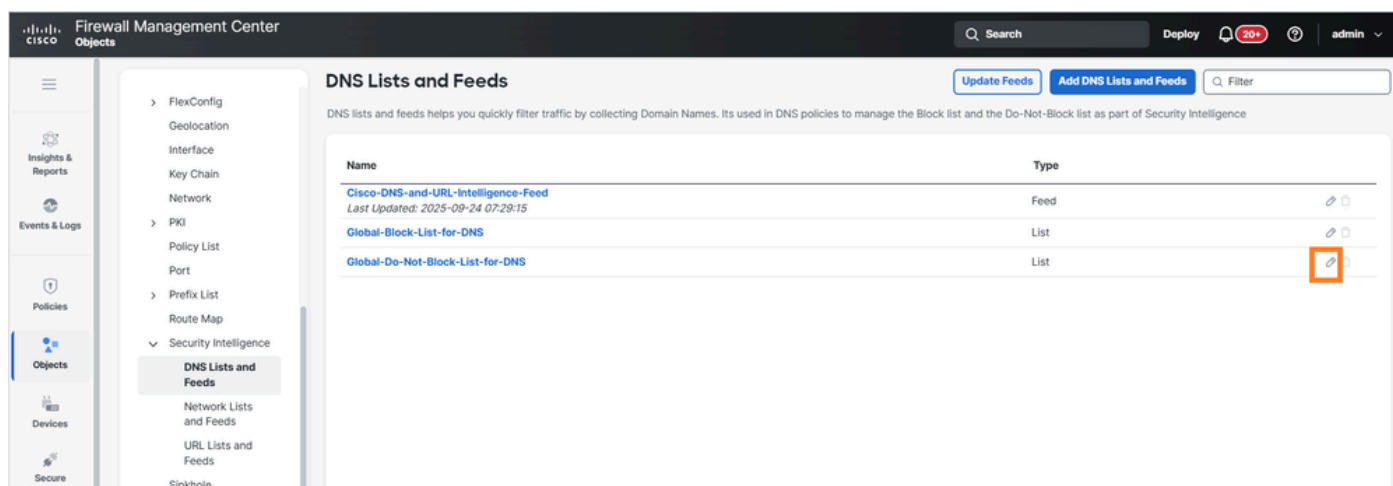
分辨率

第1步：在FMC上，导航到对象(Objects)>安全情报(Security Intelligence)> DNS列表和源(DNS Lists and Feeds):



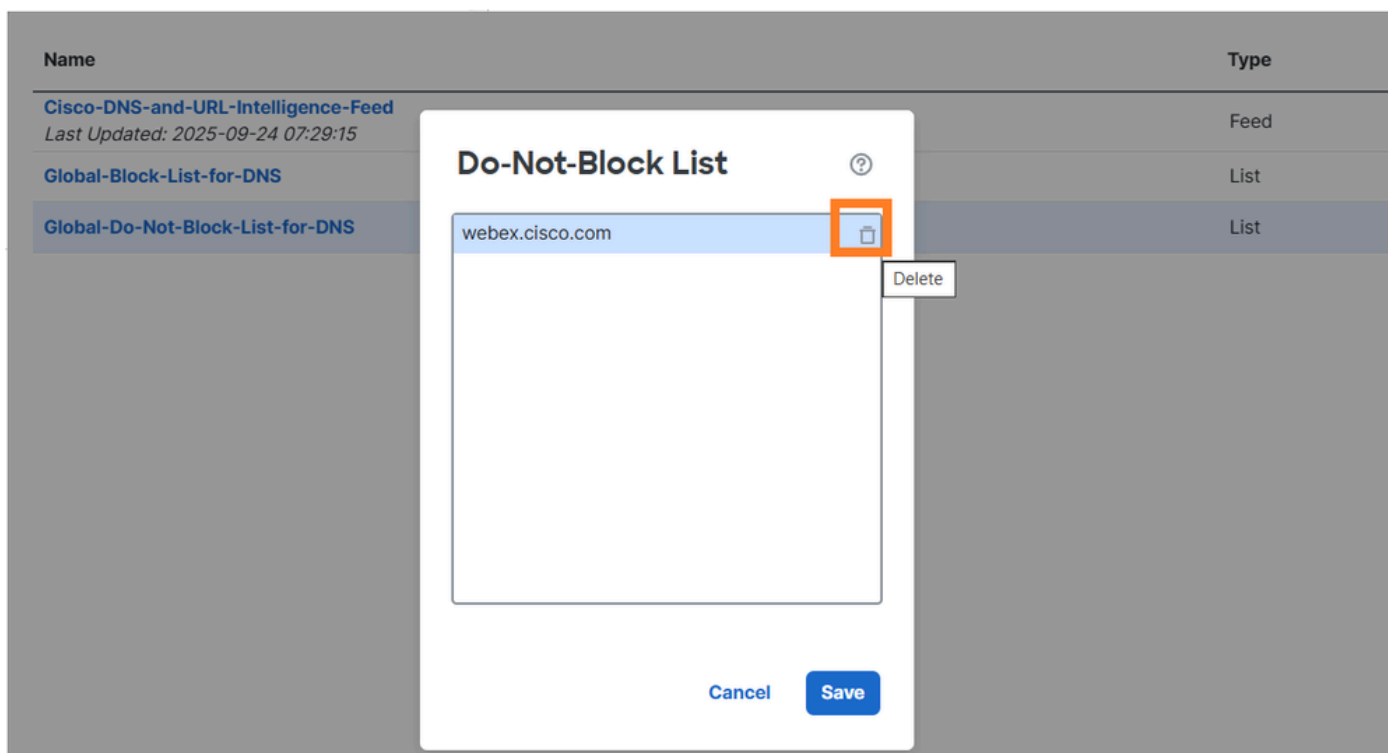
FMC_Navigate_DNS_Lists_and_Feeds.png

步骤2.编辑Global-Do-Not-Block-List-for-DNS对象：



FMC_Edit_DNS_Lists_and_Feeds.png

步骤3.从列表中删除URL对象并保存：



Remove_URLs_from_List.png

步骤4.部署策略。

或者，为FTD分配威胁(IPS)许可证。

在这些配置修改后，成功完成了对FTD防火墙的部署，未遇到以前的许可证验证错误。

原因

部署失败是由于DNS安全情报策略要求与目标设备上的可用许可证级别不匹配引起的。FTD防火墙配置时没有威胁许可证，但全局DNS安全情报策略包含特别需要威胁许可证功能的规则。

具有全局阻止/无阻止列表的DNS安全情报功能需要威胁许可证才能正常运行。当FMC尝试将包含这些DNS安全情报规则的配置更改部署到没有威胁许可证的设备时，系统会阻止部署，并出现验证错误。

相关内容

- https://www.cisco.com/c/en/us/td/docs/security/secure-firewall/management-center/device-config/100/management-center-device-config-10-0/access-security-intelligence.html#Cisco_Reference.dita_b01f7b93-dd79-4804-9b23-b8057810e02f
- [思科技术支持和下载](#)

关于此翻译

思科采用人工翻译与机器翻译相结合的方式将此文档翻译成不同语言，希望全球的用户都能通过各自的语言得到支持性的内容。

请注意：即使是最好的机器翻译，其准确度也不及专业翻译人员的水平。

Cisco Systems, Inc. 对于翻译的准确性不承担任何责任，并建议您总是参考英文原始文档（已提供链接）。